



إحصاءات التعليم المهني في العراق للعام الدراسي 2021 / 2022

مديرية الإحصاء الاجتماعي والتربوي

2024



حقوق التصميم و الطباعة محفوظة لادارة مطبعة
هيئة الإحصاء، ونظم المعلومات الجغرافية 2024 ©
printing.press@mop.gov.iq



احصاءات التعليم المهني في العراق
للعام الدراسي 2022 / 2021

المديرية العامة للتخطيط التربوي / قسم التخطيط

مديرية الإحصاء الاجتماعي والتربوي

2024

المحتويات

رقم الصفحة	الموضوع	رقم الجدول
1	مقدمة	-
1	منهجية العمل	-
1	مؤشرات تحليلية	-
3	مؤشرات رئيسة عن التعليم المهني في العراق حسب الجنس خلال الفترة (2022/2021 - 2018 /2017)	(1)
7	مؤشرات رئيسة عن عدد الطلبة الراسبين في التعليم المهني في العراق حسب الجنس خلال الفترة (2021/2020 - 2017/2016)	(2)
9	-	-
القسم الاول - مؤشرات رئيسة		
11	مؤشرات رئيسة لمرحلة التعليم المهني عن عدد المدارس المهنية وتشمل (الصناعي، الزراعي ، التجاري، الفنون التطبيقية ،الحاسوب وتقنية المعلومات ،السياحة) وعدد التلامذة المقبولين الجدد والموجودين واعضاء الهيئة التدريسية حسب الجنس والاستقلالية والدوام والبيئة للعام الدراسي 2022/2021	(3)
13	مؤشرات رئيسة عن عدد التلامذة (الصناعي ، الزراعي، التجاري، الفنون التطبيقية ،الحاسوب وتقنية المعلومات ،السياحة) التاركين والراسبين والناجحين حسب الجنس والسنة	(4)
14	نسب التسرب في مرحلة التعليم المهني وتشمل(الصناعي، الزراعي التجاري،التجاري،الفنون التطبيقية ،الحاسوب وتقنية المعلومات ،السياحة) حسب المحافظة والجنس للعام الدراسي2022/2021	(5)
15	معدل الالتحاق الصافي والاجمالي في المرحلة المهنية وتشمل (الصناعي ، الزراعي، التجاري ،الفنون التطبيقية ،الحاسوب وتقنية المعلومات ، السياحة) حسب المحافظة والجنس للعام الدراسي2022/2021	(6)
17	-	-
القسم الثاني - جداول تجميعية		
19	عدد المدارس وعدد الطلبة المقبولين الجدد والطلبة الموجودين واعضاء الهيئة التدريسية واستقلالية وبيئة المدرسة في المدارس المهنية كافة حسب الجنس والمحافظة (الصباحي والمسائي) للعام الدراسي 2022/2021	(7)
20	عدد المدارس حسب الازدواجية والطلبة الموجودين وأعضاء الهيئة التدريسية وعدد الشعب في المدارس المهنية كافة حسب الصف والجنس والمحافظة (الصباحي والمسائي) للعام الدراسي 2022/2021	(8)
22	عدد المدارس والطلبة الموجودين وأعضاء الهيئة التدريسية وعدد الشعب في المدارس المهنية كافة حسب الصف والجنس والمحافظة (الصباحي فقط) للعام الدراسي2022/2021	(9)
23	عدد المدارس والطلبة الموجودين وأعضاء الهيئة التدريسية وعدد الشعب في المدارس المهنية كافة حسب الصف والجنس والمحافظة (المسائي فقط) للعام الدراسي 2022/2021	(10)
24	عدد الطلبة المقبولين الجدد في المدارس المهنية كافة حسب العمر والجنس والمحافظة (الصباحي والمسائي) للعام الدراسي2022/2021	(11)
25	عدد الطلبة الموجودين في المدارس المهنية كافة حسب العمر والصف والجنس والمحافظة (الصباحي والمسائي) للعام الدراسي 2022/2021	(12)
29	عدد الطلبة الموجودين في المدارس المهنية كافة حسب العمر والصف والجنس (الصباحي والمسائي) للعام الدراسي2022/2021	(13)

المحتويات

رقم الصفحة	الموضوع	رقم الجدول
30	عدد الطلبة التاركيين في المدارس المهنية كافة حسب الصف والجنس والمحافظة (الصباحي والمسائي) للعام الدراسي 2022/2021	(14)
31	عدد الطلبة الراسبين في المدارس المهنية كافة حسب أسباب الرسوب والصف والجنس والمحافظة (الصباحي والمسائي) للعام الدراسي 2021/2020	(15)
35	عدد الطلبة الناجحين في المدارس المهنية كافة حسب الصف والجنس والمحافظة (الصباحي والمسائي) للعام الدراسي 2021/2020	(16)
36	عدد أعضاء الهيئة التدريسية في المدارس المهنية كافة حسب الشهادة والجنس والمحافظة (الصباحي والمسائي) للعام الدراسي 2022/2021	(17)
37	عدد أعضاء الهيئة التدريسية في المدارس المهنية كافة حسب العنوان الوظيفي والجنس والمحافظة (الصباحي والمسائي) للعام الدراسي 2022/2021	(18)
38	عدد أعضاء الهيئة التدريسية في المدارس المهنية كافة حسب الاختصاص والجنس والمحافظة (الصباحي والمسائي) للعام الدراسي 2022/2021	(19)
44	عدد أعضاء الهيئة التدريسية في المدارس المهنية كافة حسب قوة العمل والجنس والمحافظة (الصباحي والمسائي) للعام الدراسي 2022/2021	(20)
45	عدد الشعب في المدارس المهنية كافة حسب الصف والجنس والمحافظة (الصباحي والمسائي) للعام الدراسي 2022/2021	(21)
46	عدد الأبنية المدرسية وعدد المكتبات في المدارس المهنية كافة حسب المحافظة (الصباحي والمسائي) للعام الدراسي 2022/2021	(22)
48	عدد المدارس المهنية المشمولة بالارشاد التربوي وتدريب الحاسوب وخدمة الانترنت واللغات والتغذية المدرسية حسب المحافظة للعام الدراسي 2022/2021	(23)
49	- القسم الثالث - المدارس المهنية الصناعية	
51	عدد المدارس وعدد الطلبة المقبولين الجدد والطلبة الموجودين وأعضاء الهيئة التدريسية واستقلالية وبيئة المدرسة في المدارس المهنية الصناعية حسب الجنس والمحافظة (الصباحي والمسائي) للعام الدراسي 2022/2021	(24)
52	عدد المدارس حسب الازدواجية والطلبة الموجودين وعدد أعضاء الهيئة التدريسية وعدد الشعب في المدارس المهنية الصناعية حسب الصف والجنس والمحافظة (الصباحي والمسائي) للعام الدراسي 2022/2021	(25)
54	عدد المدارس والطلبة الموجودين وعدد أعضاء الهيئة التدريسية وعدد الشعب في المدارس المهنية الصناعية حسب الصف والجنس والمحافظة (الصباحي فقط) للعام الدراسي 2022/2021	(26)
55	عدد المدارس والطلبة الموجودين وعدد أعضاء الهيئة التدريسية وعدد الشعب في المدارس المهنية الصناعية حسب الصف والجنس والمحافظة (المسائي فقط) للعام الدراسي 2022/2021	(27)
56	عدد الطلبة المقبولين الجدد في المدارس المهنية الصناعية حسب العمر والجنس والمحافظة (الصباحي والمسائي) للعام الدراسي 2022/2021	(28)
57	عدد الطلبة الموجودين في المدارس المهنية الصناعية حسب العمر والصف والجنس والمحافظة (الصباحي والمسائي) للعام الدراسي 2022/2021	(29)
61	عدد الطلبة الموجودين في المدارس المهنية الصناعية حسب العمر والصف والجنس (الصباحي والمسائي) للعام الدراسي 2022/2021	(30)

المحتويات

رقم الصفحة	الموضوع	رقم الجدول
62	عدد الطلبة التاركيين في المدارس المهنية الصناعية حسب الصف والجنس والمحافظة (الصباحي والمسائي) للعام الدراسي 2022/2021	(31)
63	عدد الطلبة الراسبين في المدارس المهنية الصناعية حسب اسباب الرسوب والصف والجنس والمحافظة (الصباحي والمسائي) للعام الدراسي 2021/2020	(32)
67	عدد الطلبة الناجحين في المدارس المهنية الصناعية حسب الصف والجنس والمحافظة (الصباحي والمسائي) للعام الدراسي 2021/2020	(33)
68	عدد أعضاء الهيئة التدريسية في المدارس المهنية الصناعية حسب الشهادة والجنس والمحافظة (الصباحي والمسائي) للعام الدراسي 2022/2021	(34)
69	عدد أعضاء الهيئة التدريسية في المدارس المهنية الصناعية حسب العنوان الوظيفي والجنس والمحافظة (الصباحي والمسائي) للعام الدراسي 2022/2021	(35)
70	عدد أعضاء الهيئة التدريسية في المدارس المهنية الصناعية حسب الاختصاص والجنس والمحافظة (الصباحي والمسائي) للعام الدراسي 2022/2021	(36)
76	عدد أعضاء الهيئة التدريسية في المدارس المهنية الصناعية حسب قوة العمل والجنس والمحافظة (الصباحي والمسائي) للعام الدراسي 2022/2021	(37)
77	عدد الشعب في المدارس المهنية الصناعية حسب الصف والجنس والمحافظة (الصباحي والمسائي) للعام الدراسي 2022/2021	(38)
78	عدد الأبنية المدرسية وعدد المكتبات في المدارس المهنية الصناعية حسب المحافظة (الصباحي والمسائي) للعام الدراسي 2022/2021	(39)
80	عدد المدارس الصناعية المهنية المشمولة بالارشاد التربوي وتدریس الحاسوب وخدمة الانترنت واللغات والتغذية المدرسية حسب المحافظة للعام الدراسي 2022/2021	(40)
81	القسم الرابع - المدارس المهنية الزراعية	-
83	عدد المدارس وعدد الطلبة المقبولين الجدد والطلبة الموجودين وأعضاء الهيئة التدريسية واستقلالية وبيئة المدرسة في المدارس المهنية الزراعية حسب الجنس والمحافظة (الصباحي فقط) للعام الدراسي 2022/2021	(41)
84	عدد المدارس حسب الازدواجية وعدد الطلبة الموجودين وعدد أعضاء الهيئة التدريسية وعدد الشعب في المدارس المهنية الزراعية حسب الصف والجنس والمحافظة (الصباحي فقط) للعام الدراسي 2022/2021	(42)
85	عدد الطلبة المقبولين الجدد في المدارس المهنية الزراعية حسب العمر والجنس والمحافظة للعام الدراسي 2022/2021	(43)
86	عدد الطلبة الموجودين في المدارس المهنية الزراعية حسب العمر والصف والجنس والمحافظة للعام الدراسي 2022/2021	(44)
90	عدد الطلبة الموجودين في المدارس المهنية الزراعية حسب العمر والصف والجنس للعام الدراسي 2022/2021	(45)
91	عدد الطلبة التاركيين في المدارس المهنية الزراعية حسب الصف والجنس والمحافظة للعام الدراسي 2022/2021	(46)

المحتويات

رقم الصفحة	الموضوع	رقم الجدول
92	عدد الطلبة الراسبين في المدارس المهنية الزراعية حسب أسباب الرسوب والصف والجنس والمحافظة للعام الدراسي 2021/2020	(47)
96	عدد الطلبة الناجحين في المدارس المهنية الزراعية حسب الصف والجنس والمحافظة للعام الدراسي 2021/2020	(48)
97	عدد أعضاء الهيئة التدريسية في المدارس المهنية الزراعية حسب الشهادة والجنس والمحافظة للعام الدراسي 2022/2021	(49)
98	عدد أعضاء الهيئة التدريسية في المدارس المهنية الزراعية حسب العنوان الوظيفي والجنس والمحافظة للعام الدراسي 2022/2021	(50)
99	عدد أعضاء الهيئة التدريسية في المدارس المهنية الزراعية حسب الاختصاص والجنس والمحافظة للعام الدراسي 2022/2021	(51)
105	عدد أعضاء الهيئة التدريسية في المدارس المهنية الزراعية حسب قوة العمل والجنس والمحافظة للعام الدراسي 2022/2021	(52)
106	عدد الشعب في المدارس المهنية الزراعية حسب الصف والجنس والمحافظة للعام الدراسي 2022/2021	(53)
107	عدد الأبنية المدرسية وعدد المكتبات في المدارس المهنية الزراعية حسب المحافظة للعام الدراسي 2022/2021	(54)
109	عدد المدارس الزراعية المهنية المشمولة بالإرشاد التربوي وتدريب الحاسوب وخدمة الانترنت واللغات والتغذية المدرسية حسب المحافظة للعام الدراسي 2022/2021	(55)
111	- القسم الخامس - المدارس المهنية التجارية	
113	عدد المدارس وعدد الطلبة المقبولين الجدد والطلبة الموجودين وأعضاء الهيئة التدريسية واستقلالية وبيئة المدرسة في المدارس المهنية التجارية حسب الجنس والمحافظة (الصباحي والمسائي) للعام الدراسي 2022/2021	(56)
114	عدد المدارس حسب الازدواجية والطلبة الموجودين وأعضاء الهيئة التدريسية وعدد الشعب في المدارس المهنية التجارية حسب الصف والجنس والمحافظة (الصباحي والمسائي) للعام الدراسي 2022/2021	(57)
115	عدد المدارس والطلبة الموجودين وأعضاء الهيئة التدريسية وعدد الشعب في المدارس المهنية التجارية حسب الصف والجنس والمحافظة (الصباحي فقط) للعام الدراسي 2022/2021	(58)
116	عدد المدارس والطلبة الموجودين وأعضاء الهيئة التدريسية وعدد الشعب في المدارس المهنية التجارية حسب الصف والجنس والمحافظة (المسائي فقط) للعام الدراسي 2022/2021	(59)
117	عدد الطلبة المقبولين الجدد في المدارس المهنية التجارية حسب العمر والجنس والمحافظة (الصباحي والمسائي) للعام الدراسي 2022/2021	(60)
118	عدد الطلبة الموجودين في المدارس المهنية التجارية حسب العمر والصف والجنس والمحافظة (الصباحي والمسائي) للعام الدراسي 2022/2021	(61)
122	عدد الطلبة الموجودين في المدارس المهنية التجارية حسب العمر والصف والجنس (الصباحي والمسائي) للعام الدراسي 2022/2021	(62)
123	عدد الطلبة التاركين في المدارس المهنية التجارية حسب الصف والجنس والمحافظة (الصباحي والمسائي) للعام الدراسي 2022/2021	(63)

المحتويات

رقم الصفحة	الموضوع	رقم الجدول
124	عدد الطلبة الراسبين في المدارس المهنية التجارية حسب أسباب الرسوب والصف والجنس والمحافظة (الصباحي والمسائي) للعام الدراسي 2021/2020	(64)
128	عدد الطلبة الناجحين في المدارس المهنية التجارية حسب الصف والجنس والمحافظة (الصباحي والمسائي) للعام الدراسي 2021/2020	(65)
129	عدد أعضاء الهيئة التدريسية في المدارس المهنية التجارية حسب الشهادة والجنس والمحافظة (الصباحي والمسائي) للعام الدراسي 2022/2021	(66)
130	عدد أعضاء الهيئة التدريسية في المدارس المهنية التجارية حسب العنوان الوظيفي والجنس والمحافظة (الصباحي والمسائي) للعام الدراسي 2022/2021	(67)
131	عدد أعضاء الهيئة التدريسية في المدارس المهنية التجارية حسب الاختصاص والجنس والمحافظة (الصباحي والمسائي) للعام الدراسي 2022/2021	(68)
137	عدد أعضاء الهيئة التدريسية في المدارس المهنية التجارية حسب قوة العمل والجنس والمحافظة (الصباحي والمسائي) للعام الدراسي 2022/2021	(69)
138	عدد الشعب في المدارس المهنية التجارية حسب الصف والجنس والمحافظة (الصباحي والمسائي) للعام الدراسي 2022/2021	(70)
139	عدد الأبنية المدرسية وعدد المكتبات في المدارس المهنية التجارية حسب المحافظة (الصباحي والمسائي) للعام الدراسي 2022/2021	(71)
141	عدد المدارس التجارية المهنية المشمولة بالإرشادي التربوي وتدریس الحاسوب وخدمة الانترنت واللغات والتغذية المدرسية حسب المحافظة للعام الدراسي 2022/2021	(72)
143	- القسم السادس - المدارس المهنية للفنون التطبيقية	
145	عدد المدارس وعدد الطلبة المقبولين الجدد والطلبة الموجودين وأعضاء الهيئة التدريسية واستقلالية وبيئة المدرسة في المدارس المهنية للفنون التطبيقية حسب الجنس والمحافظة (الصباحي فقط) للعام الدراسي 2022/2021	(73)
146	عدد المدارس حسب الازدواجية والطلبة الموجودين وأعضاء الهيئة التدريسية وعدد الشعب في المدارس المهنية للفنون التطبيقية حسب الصف والجنس والمحافظة (الصباحي فقط) للعام الدراسي 2022/2021	(74)
147	عدد الطلبة المقبولين الجدد في المدارس المهنية للفنون التطبيقية حسب العمر والجنس والمحافظة للعام الدراسي 2022/2021	(75)
148	عدد الطلبة الموجودين في المدارس المهنية للفنون التطبيقية حسب الصف والعمر والجنس والمحافظة للعام الدراسي 2022/2021	(76)
152	عدد الطلبة الموجودين في المدارس المهنية للفنون التطبيقية حسب العمر والصف والجنس للعام الدراسي 2022/2021	(77)
153	عدد الطلبة التاركين في المدارس المهنية للفنون التطبيقية حسب الصف والجنس والمحافظة للعام الدراسي 2022/2021	(78)
154	عدد الطلبة الراسبين في المدارس المهنية للفنون التطبيقية حسب أسباب الرسوب و الصف والجنس والمحافظة للعام الدراسي 2021/2020	(79)

المحتويات

رقم الصفحة	الموضوع	رقم الجدول
158	عدد الطلبة الناجحين في المدارس المهنية للفنون التطبيقية حسب الصف والجنس والمحافظة للعام الدراسي 2021/2020	(80)
159	عدد أعضاء الهيئة التدريسية في المدارس المهنية للفنون التطبيقية حسب الشهادة والجنس والمحافظة للعام الدراسي 2022/2021	(81)
160	عدد أعضاء الهيئة التدريسية في المدارس المهنية للفنون التطبيقية حسب العنوان الوظيفي والجنس والمحافظة للعام الدراسي 2022/2021	(82)
161	عدد أعضاء الهيئة التدريسية في المدارس المهنية للفنون التطبيقية حسب الاختصاص والجنس والمحافظة للعام الدراسي 2022/2021	(83)
166	عدد أعضاء الهيئة التدريسية في المدارس المهنية للفنون التطبيقية حسب قوة العمل والجنس والمحافظة للعام الدراسي 2022/2021	(84)
167	عدد الشعب في المدارس المهنية للفنون التطبيقية حسب الصف والجنس والمحافظة للعام الدراسي 2022/2021	(85)
168	عدد الأبنية المدرسية وعدد المكتبات في المدارس المهنية للفنون التطبيقية حسب المحافظة للعام الدراسي 2022/2021	(86)
170	عدد مدارس الفنون التطبيقية المهنية المشمولة بالإرشادي التربوي وتدریس الحاسوب وخدمة الانترنت واللغات والتغذية المدرسية حسب المحافظة للعام الدراسي 2022/2021	(87)
171	- القسم السابع - مدارس الحاسوب وتقنية المعلومات	
173	عدد المدارس وعدد الطلبة المقبولين الجدد والطلبة الموجودين وأعضاء الهيئة التدريسية واستقلالية وبيئة المدرسة في مدارس الحاسوب وتقنية المعلومات حسب الجنس والمحافظة (الصباحي والمسائي) للعام الدراسي 2022/2021	(88)
174	عدد المدارس حسب الازدواجية والطلبة الموجودين وأعضاء الهيئة التدريسية وعدد الشعب في مدارس الحاسوب وتقنية المعلومات حسب الصف والجنس والمحافظة (الصباحي والمسائي) للعام الدراسي 2022/2021	(89)
175	عدد المدارس والطلبة الموجودين وأعضاء الهيئة التدريسية وعدد الشعب في مدارس الحاسوب وتقنية المعلومات حسب الصف والجنس والمحافظة (الصباحي) للعام الدراسي 2022/2021	(90)
176	عدد المدارس والطلبة الموجودين وأعضاء الهيئة التدريسية وعدد الشعب في مدارس الحاسوب وتقنية المعلومات حسب الصف والجنس والمحافظة (المسائي) للعام الدراسي 2022/2021	(91)
177	عدد الطلبة المقبولين الجدد في مدارس الحاسوب وتقنية المعلومات حسب العمر والجنس والمحافظة (الصباحي والمسائي) للعام الدراسي 2022/2021	(92)
178	عدد الطلبة الموجودين في مدارس الحاسوب وتقنية المعلومات حسب العمر والصف والجنس والمحافظة (الصباحي والمسائي) للعام الدراسي 2022/2021	(93)
182	عدد الطلبة الموجودين في مدارس الحاسوب وتقنية المعلومات حسب العمر والصف والجنس (الصباحي والمسائي) للعام الدراسي 2022/2021	(94)
183	عدد الطلبة التاركين في مدارس الحاسوب وتقنية المعلومات حسب الصف والجنس والمحافظة للعام الدراسي (الصباحي والمسائي) 2022/2021	(95)

المحتويات

رقم الصفحة	الموضوع	رقم الجدول
184	عدد الطلبة الراسبين في مدارس الحاسوب وتقنية المعلومات حسب أسباب الرسوب و الصف والجنس والمحافظة (الصباحي والمسائي) للعام الدراسي 2021/2020	(96)
188	عدد الطلبة الناجحين في مدارس الحاسوب وتقنية المعلومات حسب الصف والجنس والمحافظة (الصباحي والمسائي) للعام الدراسي 2021/2020	(97)
189	عدد أعضاء الهيئة التدريسية في مدارس الحاسوب وتقنية المعلومات حسب الشهادة والجنس والمحافظة (الصباحي والمسائي) للعام الدراسي 2022/2021	(98)
190	عدد أعضاء الهيئة التدريسية في مدارس الحاسوب وتقنية المعلومات حسب العنوان الوظيفي والجنس والمحافظة (الصباحي والمسائي) للعام الدراسي 2022/2021	(99)
191	عدد أعضاء الهيئة التدريسية في مدارس الحاسوب وتقنية المعلومات حسب الاختصاص والجنس والمحافظة للعام الدراسي (الصباحي والمسائي) 2022/2021	(100)
195	عدد أعضاء الهيئة التدريسية في مدارس الحاسوب وتقنية المعلومات حسب قوة العمل والجنس والمحافظة للعام الدراسي (الصباحي والمسائي) 2022/2021	(101)
196	عدد الشعب في مدارس الحاسوب وتقنية المعلومات حسب الصف والجنس والمحافظة (الصباحي والمسائي) للعام الدراسي 2022/2021	(102)
197	عدد الأبنية المدرسية وعدد المكتبات في المدارس المهنية الحاسوب وتقنية المعلومات حسب المحافظة (الصباحي والمسائي) للعام الدراسي 2022/2021	(103)
199	عدد المدارس المهنية المشمولة بالإرشادي التربوي وتدریس الحاسوب وخدمة الانترنت واللغات والتغذية المدرسية حسب المحافظة للعام الدراسي 2022/2021	(104)
201	- القسم الثامن مدارس المهنية السياحية	
203	عدد المدارس وعدد الطلبة المقبولين الجدد والطلبة الموجودين وأعضاء الهيئة التدريسية واستقلالية وبيئة المدرسة في مدارس المهنية السياحية حسب الجنس والمحافظة (الصباحي فقط) للعام الدراسي 2022/2021	(105)
204	عدد المدارس حسب الازدواجية والطلبة الموجودين وأعضاء الهيئة التدريسية وعدد الشعب في مدارس السياحة حسب الصف والجنس والمحافظة (الصباحي فقط) للعام الدراسي 2022/2021	(106)
205	عدد الطلبة المقبولين الجدد في مدارس المهنية السياحية حسب العمر والجنس والمحافظة (الصباحي فقط) للعام الدراسي 2022/2021	(107)
206	عدد الطلبة الموجودين في مدارس المهنية السياحية حسب العمر والصف والجنس والمحافظة (الصباحي فقط) للعام الدراسي 2022/2021	(108)
210	عدد الطلبة الموجودين في مدارس المهنية السياحية حسب العمر والصف والجنس (الصباحي فقط) للعام الدراسي 2022/2021	(109)
211	عدد الطلبة التاركين في مدارس المهنية السياحية حسب الصف والجنس والمحافظة للعام الدراسي (الصباحي فقط) 2022/2021	(110)
212	عدد الطلبة الراسبين في مدارس المهنية السياحية حسب أسباب الرسوب و الصف والجنس والمحافظة (الصباحي فقط) للعام الدراسي 2021/2020	(111)

المحتويات

رقم الصفحة	الموضوع	رقم الجدول
216	عدد الطلبة الناجحين في مدارس المهنية السياحية حسب الصف والجنس والمحافظة (الصباحي فقط) للعام الدراسي 2021/2020	(112)
217	عدد أعضاء الهيئة التدريسية في مدارس المهنية السياحية حسب الشهادة والجنس والمحافظة (الصباحي فقط) للعام الدراسي 2022/2021	(113)
218	عدد أعضاء الهيئة التدريسية في مدارس المهنية السياحية حسب العنوان الوظيفي والجنس والمحافظة (الصباحي فقط) للعام الدراسي 2022/2021	(114)
219	عدد أعضاء الهيئة التدريسية في مدارس المهنية السياحية حسب الاختصاص والجنس والمحافظة (الصباحي فقط) للعام الدراسي 2022/2021	(115)
221	عدد أعضاء الهيئة التدريسية في مدارس المهنية السياحية حسب قوة العمل والجنس والمحافظة (الصباحي فقط) للعام الدراسي 2022/2021	(116)
222	عدد الشعب في مدارس المهنية السياحية حسب الصف والجنس والمحافظة (الصباحي فقط) للعام الدراسي 2022/2021	(117)
223	عدد الابنية المدرسية وعدد المكتبات في مدارس المهنية السياحية حسب المحافظة (الصباحي فقط) للعام الدراسي 2022/2021	(118)
225	عدد المدارس المهنية السياحية المشمولة بالإرشادي التربوي وتدریس الحاسوب وخدمة الانترنت واللغات والتغذية المدرسية حسب المحافظة (الصباحي فقط) للعام الدراسي 2022/2021	(119)

محتويات الإشكال البيانية

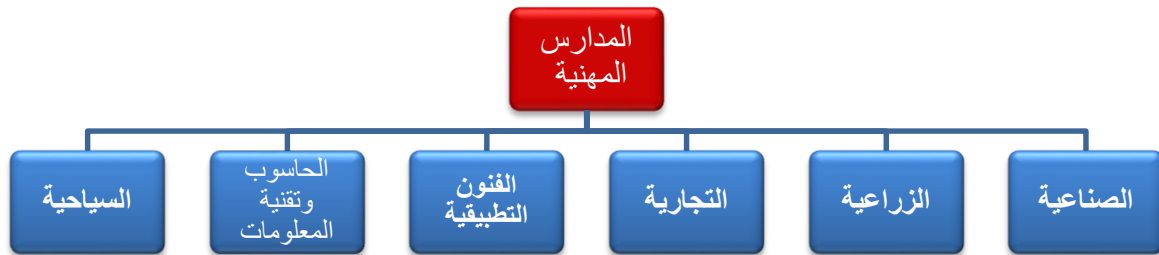
رقم الصفحة	الموضوع	رقم الشكل
2	عدد الطلبة المقبولين في مدارس التعليم المهني حسب الجنس خلال العام الدراسي (2018/2017 - 2021 / 2022)	1
4	عدد الطلبة الموجودين في مدارس التعليم المهني حسب الجنس خلال العام الدراسي (2018/2017 - 2021 / 2022)	2
5	عدد الطلبة التاركين في مدارس التعليم المهني حسب الجنس خلال العام الدراسي ((2018/2017 - 2021 / 2022))	3
6	عدد أعضاء الهيئة التدريسية في مدارس التعليم المهني حسب الجنس خلال العام الدراسي (2018/2017 - 2021 / 2022)	4

1- مقدمة

ضمن جهود التنسيق المشتركة بين هيئة الإحصاء ونظم المعلومات الجغرافية ووزارة التربية / المديرية العامة للتخطيط التربوي - قسم التخطيط في توفير بيانات عن القطاع التربوي في العراق (عدا إقليم كردستان) تم إعداد تقرير التعليم المهني للعام الدراسي 2022/2021 اذ تضمن مؤشرات عن أعداد المدارس المهنية لكافة الفروع وأعداد الشعب والحالة العمرانية لأبنية المدارس وأعداد الطلبة المقبولين والموجودين والراسبين والتاركين حسب الصفوف وفئات العمر والجنس والمحافظة وجميع أسباب الرسوب بالنسبة للطلبة الراسبين ، كما تضمن بيانات عن أعضاء الهيئة التدريسية حسب الشهادة والعنوان الوظيفي والتخصص وقوة العمل .

1-1 منهجية العمل

يتم جمع البيانات سنوياً من قبل وزارة التربية عن التعليم المهني في العراق باستخدام استمارة احصائية مصممة توزع في بداية العام الدراسي لتملى بالمعلومات المطلوبة ، اذ يتم تدقيق وترميز الاستمارات وإدخال البيانات في الحاسبة الالكترونية ومعالجتها وإعداد الجداول بالصيغة التي يتضمنها هذا التقرير، وقد اعتمدت وزارة التربية العام الدراسي (2021 / 2020) للطلبة الناجحين والراسبين بسبب وجود دور امتحاني ثالث .



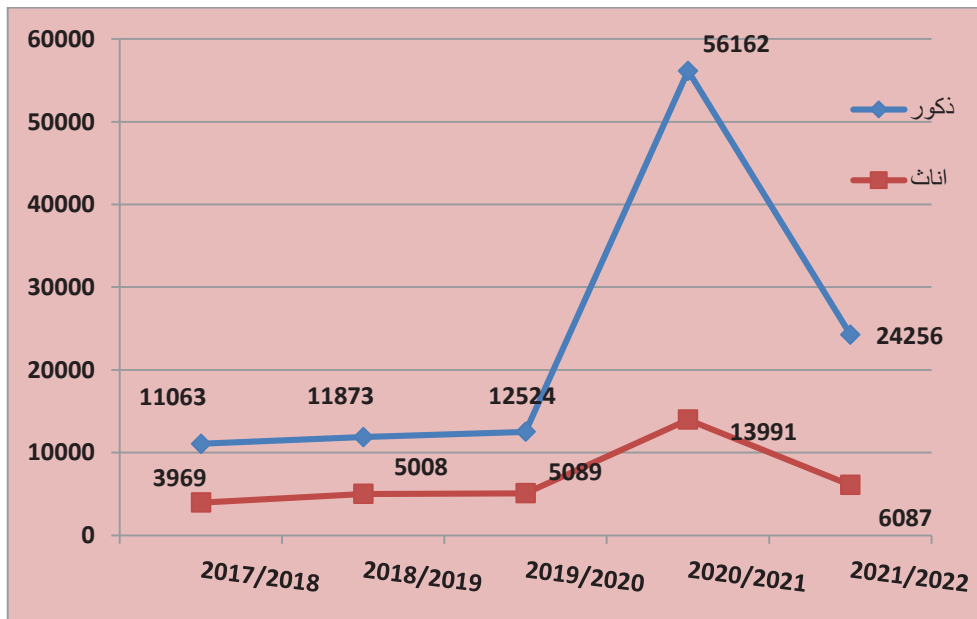
2-1 مؤشرات تحليلية

أ - بلغ عدد المدارس المهنية (329) مدرسة للعام الدراسي (2022/2021) منها (193) مدرسة مهنية صناعية وهي تشكل أعلى نسبة (58.7 %)، تليها المدارس المهنية التجارية (103) مدرسة بنسبة (31.3%)، والمدارس المهنية الحاسوب وتقنية المعلومات (12) مدرسة بنسبة (3.7%) ومدارس الزراعة (10) مدارس بنسبة (3.0%) تليها مدارس الفنون التطبيقية (7) مدارس بنسبة (2.1%)، واخيراً المدارس السياحية اذ كان عددها (4) بنسبة (1.2%)، شكلت مدارس البنين النسبة الأكبر اذ بلغت نسبتهم (55.0%) والمدارس المهنية للبنات (26.8%)، اما المختلطة فقد شكلت نسبة (18.2%) كما في الجدول (1) ، وقد بلغت عدد المدارس المهنية في المناطق الحضرية (309) مدرسة، أما المدارس المهنية في المناطق الريفية (20) مدرسة كما في الجدول (3)، وبالمقارنة مع العام الدراسي السابق نجد ان هناك ارتفاع بنسبة (2.2%) إذ كان عددها (322) مدرسة مهنية على مستوى الحضر والريف، وهناك أيضاً ارتفاع بعدد المدارس المهنية خلال المدة (2022/2021-2018/2017) بنسبة (1.5%) اذ كان عددها (305) مدرسة مهنية في العام الدراسي (2018/2017) كما في الجدول (1).

ب - بلغت عدد الشعب للمدارس المهنية (4431) شعبة لكافة الصفوف للعام الدراسي (2021 / 2022) تتوزع على المدارس الصناعية، التجارية، الحاسوب وتقنية المعلومات، الفنون التطبيقية، الزراعية، السياحية بنسب (56.8%) ، (20.2%) ، (13.2%) ، (5.5%) ، (3.1%)، (1.2%) على التوالي ، وقد كان انخفاض في عدد الشعب (4967) شعبة في العام الدراسي (2021/2020) بنسبة (10.8%)، وخلال المدة (2018/2017-2022/2021) نجد ان هناك ارتفاع في عدد الشعب الموجودة في مدارس التعليم المهني بنسبة (11.1%) إذ كان عددها (2620) شعبة في العام الدراسي(2018/2017) كما في الجدول (1).

ج - بلغ عدد الطلبة المقبولين الجدد في المدارس المهنية كافة (30343) طالباً وطالبة للعام الدراسي (2022/2021) بلغت نسبة الإناث منهم (20.1%) وقد شكل عدد الطلبة المقبولين في المدارس الصناعية نسبة (61.4%) وفي المدارس التجارية بنسبة (17.9%)، وفي مدارس الحاسوب وتقنية المعلومات بنسبة بلغت (11.9%)، أما في مدارس الفنون التطبيقية فقد بلغت (4.9%) بينما بلغت المدارس الزراعية بنسبة (2.7%)، واخيراً في مدارس السياحة بلغت النسبة (1.2%) كما في الجدول (3) ، وقد انخفض عدد الطلبة المقبولين في المدارس المهنية عن العام الدراسي السابق بنسبة (56.7%) إذ كان عددهم (70153) طالباً وطالبة، وخلال المدة (2018/2017-2022/2021) بنسبة (15.1%) إذ كان عددهم (15032) طالباً وطالبة في العام الدراسي (2018/2017) كما في الجدول (1) .

شكل (1) عدد الطلبة المقبولين في مدارس التعليم المهني حسب الجنس خلال العام الدراسي (2022/2021-2018/2017)



مؤشرات رئيسية عن التعليم المهني في العراق حسب الجنس خلال الفترة (2022/2021-2018/2017)

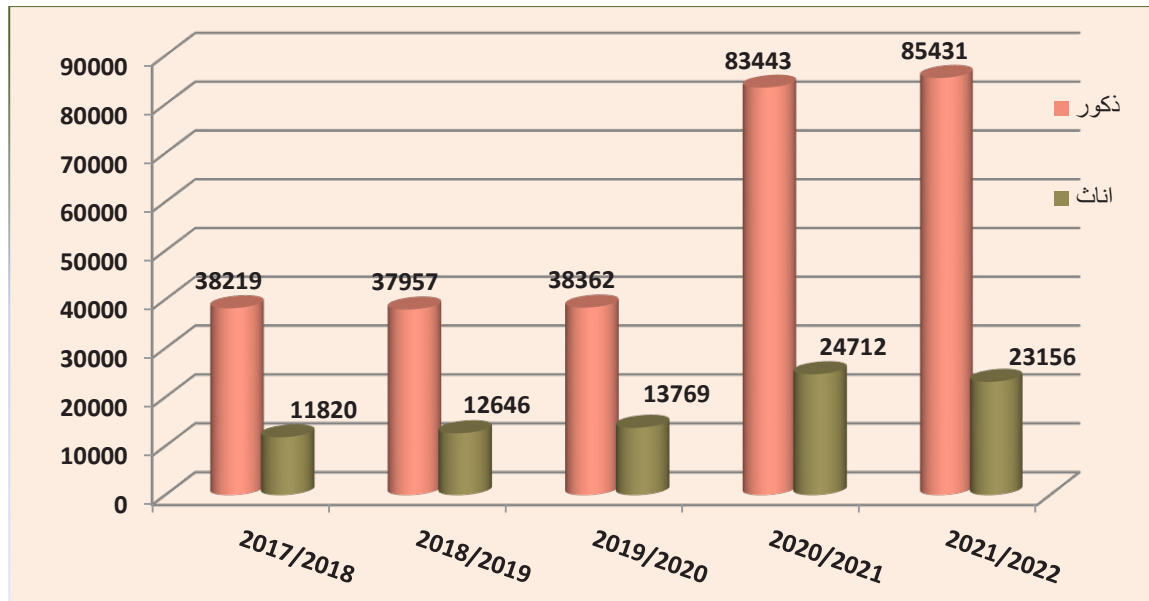
جدول (1)

السنة	عدد الاعضاء الهيئية التدريسية		عدد الطلبة التاركيين		عدد الطلبة الموجهين		عدد الطلبة المقبولين		عدد الشعب		عدد المدارس		نسبة التغيير خلال الفترة -2018/2017 %/2022/2021							
	مجموع	اناث	مجموع	اناث	مجموع	اناث	مجموع	اناث	مختلط	اناث	مختلط	اناث								
2018/2017	11245	5097	6148	1558	509	1049	50039	11820	38219	15032	3969	11063	2620	56	601	1963	305	31	84	190
2019/2018	10976	5030	5946	1607	573	1034	50603	12646	37957	16881	5008	11873	2695	68	643	1984	314	44	86	184
2020/2019	10741	4993	5748	1280	449	831	52131	13769	38362	17613	5089	12524	2777	76	694	2007	316	47	85	184
2021/2020	10111	4819	5292	1586	548	1038	108155	24712	83443	70153	13991	56162	4967	147	1257	3563	322	57	87	178
2022/2021	10037	4735	5302	4431	924	3507	108587	23156	85431	30343	6087	24256	4431	147	1017	3267	329	60	88	181
	-0.7	-1.7	0.2	179.4	68.6	237.9	0.4	-6.3	2.4	-56.7	-56.5	-56.8	-10.8	0.0	-19.1	-8.3	2.2	5.3	1.1	1.7
	-2.2	-1.5	-2.9	23.2	12.7	27.3	16.8	14.4	17.5	15.1	8.9	17.0	11.1	21.3	11.1	10.7	1.5	14.1	0.9	-1.0

ملاحظة * :- المعادلة المستخدمة اعلاه ((السنة الحالية/السنة الاولى من خمس سنوات) $\times (5/1) - 1$) *100
توضيح :- المدارس المهنية للتقنية التطبيقية ، المدارس المهنية السياحية (توجد صفوف داخل المدارس المهنية بمعنى يوجد طلاب مقولين ومقولين ولكن لا يوجد مدارس خاصة بهم ولا اعضاء الهيئة التدريسية .

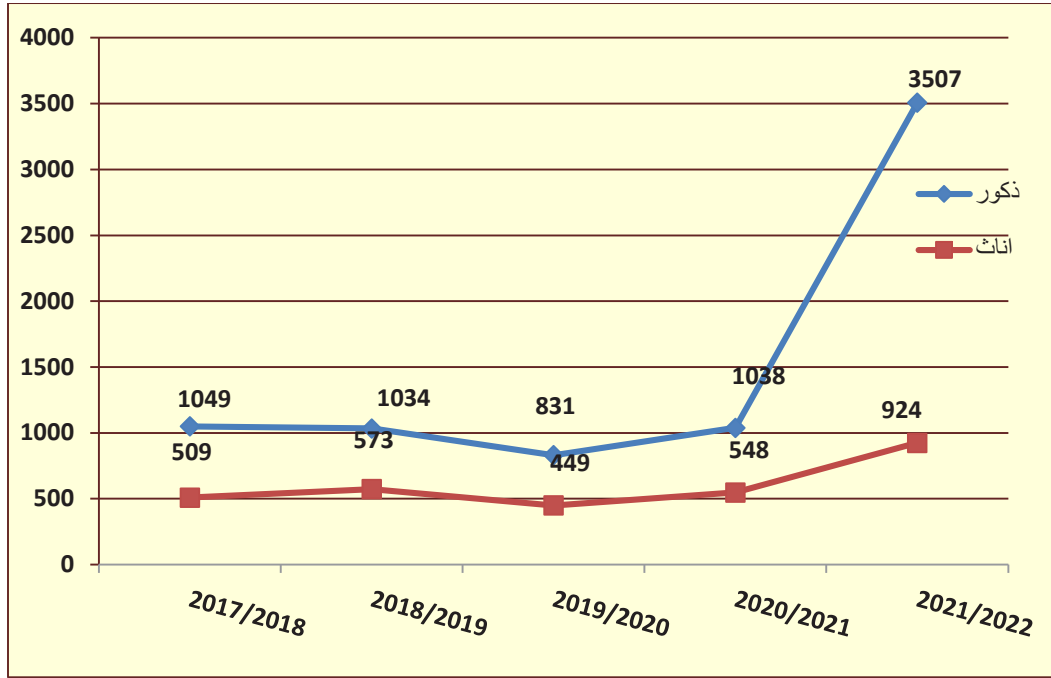
د - بلغ عدد الطلبة الموجودين في المدارس المهنية كافة (108587) طالباً وطالبة للعام الدراسي(2022/2021) شكلت نسبة الإناث منهم (21.3%)، ويشكل عدد الطلبة الموجودين في المدارس الصناعية نسبة مقدارها (59.6%) تليها المدارس التجارية بنسبة (18.3%) ثم في مدارس الحاسوب وتقنية المعلومات (13.3%) ومدارس الفنون التطبيقية بنسبة (5.0%) وفي المدارس الزراعية (2.8%) واخيراً في مدارس السياحة بنسبة (1.0%)، وقد ارتفع عدد الطلبة الموجودين بنسبة (0.4%) عن العام الدراسي السابق إذ كان عددهم (108155) طالباً وطالبة وارتفع عددهم خلال المدة (2018/2017-2022/2021) بنسبة (16.8%) إذ كان عددهم (50039) طالباً وطالبة في العام الدراسي (2018/2017) كما في الجدول (1).

شكل (2) عدد الطلبة الموجودين في مدارس التعليم المهني حسب الجنس خلال العام الدراسي (2022/2021-2018/2017)



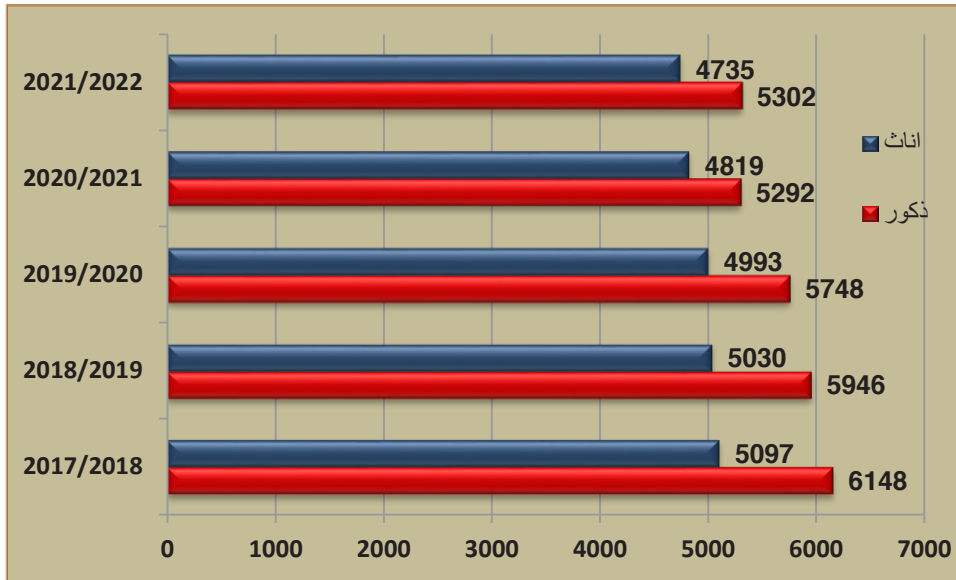
هـ - أظهرت النتائج أن عدد الطلبة التاركين كافة بلغ (4431) طالباً وطالبة في العام الدراسي(2022/2021) نسبة الإناث منهم (20.9%) ويشكل عددهم في المدارس الصناعية أعلى نسبة إذ بلغت (56.7%) من إجمالي عدد الطلبة التاركين، تليها في المدارس التجارية بنسبة (22.3%) و في مدارس الحاسوب وتقنية المعلومات إذ بلغت نسبتها (10.7%) ثم في مدارس الفنون التطبيقية بنسبة (4.7%)، ومن ثم المدارس الزراعية (4.1%)، واخيراً المدارس السياحية بنسبة (1.5%)، وقد ارتفع عدد الطلبة التاركين في المدارس المهنية كافة مقارنة مع العام الدراسي السابق بنسبة (179.4%) إذ كان عددهم (1586) طالباً وطالبة في العام الدراسي(2022/2021)، وارتفع عدد الطلبة التاركين خلال المدة (2022/2021-2018/2017) بنسبة (23.2%) إذ كان عددهم (1558) طالباً وطالبة في العام الدراسي (2018/2017) كما في الجدول (1).

شكل (3) عدد الطلبة التاركين في مدارس التعليم المهني حسب الجنس خلال العام الدراسي (2018/2017-2022/2021)



و - بلغ عدد أعضاء الهيئة التدريسية في المدارس المهنية كافة (10037) مدرساً ومدرسة للعام الدراسي (2022/ 2021) بلغت نسبة الإناث منهم (47.2%) وقد ظهر بأن نسبة أعضاء الهيئة التدريسية في المدارس الصناعية والمدارس التجارية ومدارس الحاسوب وتقنية المعلومات والمدارس الزراعية ومدارس الفنون التطبيقية والمدارس الزراعية واخيراً مدارس السياحة وعلى التوالي (64.0%)، (19.7%)، (9.0%)، (3.8%)، (3.3%)، (0.2%) على التوالي، انخفض عدد أعضاء الهيئة التدريسية في المدارس المهنية عن العام الدراسي السابق بنسبة (0.7%) إذ كان عددهم (10111) مدرساً ومدرسة في العام الدراسي (2021/2020) وانخفض خلال الفترة (2022/2021-2018/2017) بنسبة (2.2%)، إذ كان عددهم (11245) مدرساً ومدرسة اما نصيب مدرس/طالب فقد بلغ (11) طالب/ مدرس كما في الجدول (1).

شكل (4) عدد أعضاء الهيئة التدريسية في مدارس التعليم المهني حسب الجنس خلال العام الدراسي (2022/2021-2018/2017)



ي - بلغ عدد للطلبة الراسبين (12736) طالباً وطالبة في العام الدراسي (2021/2020) شكلت نسبة الإناث منهم (10.2%). ظهرت نسبة الراسبين في المدارس الصناعية الاعلى (69.6%) تليها المدارس التجارية بنسبة (12.3%)، وفي مدارس الحاسوب وتقنية المعلومات بنسبة (12.2%)، وفي مدارس الفنون التطبيقية بلغت النسبة (1.8%)، واما في المدارس السياحية (1%) في حين سجلت المدارس الزراعية نسبتها (3.1%) كما في جدول رقم (4) ، وارتفعت عدد الطلبة الراسبين عن العام الدراسي (2020/2019) بنسبة مقدارها (324.1%) حيث كان عددهم (2989) وارتفع أيضاً عدد الطلبة الراسبين خلال الفترة (2021/2020-2017/2016) بنسبة (9.5%) إذ كان عددهم (8108) طالباً وطالبة في العام الدراسي (2017/2016) كما في الجدول (2).

مؤشرات رئيسية عن عدد الطلبة الراسبين في مدارس التعليم المهني في العراق حسب الجنس خلال العام الدراسي
(2021/2020-2017/2016)

جدول (2)

عدد الطلبة الراسبين			السنة الدراسية
مجموع	انث	ذكور	
8108	1168	6940	2017/2016
8698	1069	7629	2018/2017
6885	1019	5866	2019/2018
2989	522	2467	2020/2019
12736	1293	11443	2021/2020
324.1	147.7	363.8	نسبة التغيير خلال المدة (2021/2020-2020/2019)%
9.5	2.1	10.5	نسبة التغيير خلال المدة (2021/2020-2017/2016)%

ملاحظة * :- المعادلة المستخدمة اعلاه ((السنة الحالية/السنة الاولى من خمس سنوات)¹⁰⁰*(1-5/1)¹⁰⁰)

القسم الاول
مؤشرات رئيسة

مؤشرات رئيسية لمرحلة التعليم المهني عن عدد المدارس المهنية وتشمل (الصناعي ، الزراعي ، التجاري ، الفنون التطبيقية ، الحاسوب وتقنية المعلومات ، السياحة) وعدد الطلبة الجدد والموجودين و أعضاء الهيئة التدريسية حسب الجنس والاستقلالية والدرام والبيئة للعام الدراسي 2021/2022

جدول (3)

المجموع	عدد التلامذة الموجودين		عدد الطلبة المقيمين الجدد		عدد المدارس			المدارس المهنية	
	إناث	ذكور	إناث	ذكور	المجموع	مختلط	إناث		ذكور
64670	4237	60433	18639	1408	193	41	7	145	الصناعي
2998	183	2815	813	46	10	7	0	3	الزراعي
19899	10551	9348	5448	2612	103	7	70	26	التجاري
5440	5218	222	1479	1427	7	0	7	0	الفنون التطبيقية
14427	2852	11575	3612	566	12	1	4	7	الحاسوب وتقنية المعلومات
1153	115	1038	352	28	4	4	0	0	السياحة
108587	23156	85431	30343	6087	329	60	88	181	المجموع الكلي

تابع جدول (3)

المجموع	عدد المدارس حسب المنطقة			عدد المدارس حسب النواحي			عدد المدارس حسب الاستقلالية			عدد اعضاء الهيئة التدريسية		
	ريف	حضر	المجموع	مسائي	صباحي	المجموع	ضيف	اصولية	المجموع	اناث	ذكور	المدارس المهنية
193	13	180	193	15	178	193	43	150	6420	2259	4161	الصناعي
10	3	7	10	0	10	10	1	9	334	87	247	الزراعي *
103	4	99	103	4	99	103	36	67	1978	1482	496	التجاري
7	0	7	7	0	7	7	4	3	379	367	12	الفنون التطبيقية *
12	0	12	12	1	11	12	3	9	902	534	368	الحاسوب وتقنية المعلومات
4	0	4	4	0	4	4	3	1	24	6	18	السياحة *
329	20	309	329	20	309	329	90	239	10037	4735	5302	المجموع الكلي

*ملاحظة / المدارس المهنية (الزراعي ، الفنون التطبيقية ، السياحة) لا يوجد نواحي مسائي .

مؤشرات رئيسية عن عدد الطلبة (الصناعية (الزراعي، التجاري، الفنون التطبيقية، الحاسوب وتقنية المعلومات، السياحة) التاركيين و الراسبين والتاجيين حسب الجنس والسنة
جدول (4)

المعيار المهنية	عدد الطلبة التاركيين للعام الدراسي 2022/2021		عدد الطلبة الراسبين للعام الدراسي 2021/2020		عدد الطلبة التاجيين للعام الدراسي 2021/2020		المجموع
	اناث	ذكور	اناث	ذكور	اناث	ذكور	
الصناعي	63	2449	2512	8524	343	8867	50029
الزراعي	15	167	182	393	7	400	2403
التجاري	433	556	989	989	583	1572	17768
الفنون التطبيقية	11	196	207	37	198	235	5060
الحاسوب وتقنية المعلومات	382	92	474	1397	160	1557	12690
السياحة	65	2	67	103	2	105	970
المجموع	924	3507	4431	11443	1293	12736	88920

نسب التسرب في مرحلة التعليم المهني وتشمل (الصناعي، الزراعي، التجاري، الفنون التطبيقية، الحاسوب وتقنية المعلومات، السياحة) حسب المحافظة والجنس
للعام الدراسي 2021/2022

جدول (5)

المحافظة	نسب التسرب	
	اناث	ذكور
مجموع	7.9	8.3
تنبؤي	6.6	8.3
صلاح الدين	1.9	1.7
كركوك	5.1	5.9
ديالى	2.2	2.0
الرصافة/1	3.1	2.9
الرصافة/2	3.3	3.2
الرصافة/3	3.1	2.3
الكرخ/1	6.0	5.8
الكرخ/2	5.5	6.0
الكرخ/3	5.3	6.6
الانبار	10.1	11.1
بابل	1.4	1.3
كربلاء	5.3	5.0
التجف	7.1	3.9
القاسية	3.8	4.1
المشي	4.5	4.1
واسط	4.5	4.1
ذي قار	4.2	3.4
ميسان	2.0	1.6
النجف	1.5	1.4
المجموع	4.1	4.1
النجف	4.1	4.0
النجف	6.5	6.7
النجف	4.1	4.1

معدل الالتحاق الصافي والاجمالي في المرحلة المهنية وتشمل (الصناعي، الزراعي، التجاري، الفنون التطبيقية، الحاسوب وتقنية المعلومات، السياحة) حسب المحافظة والجنس للعام الدراسي 2021/2022

جدول (6)

المحافظة	معدل الالتحاق الصافي %		معدل الالتحاق الاجمالي %	
	اناث	ذكور	اناث	ذكور
تنتوي	0.4	0.7	0.7	2.2
صلاح الدين	0.2	2.1	2.5	5.6
كركوك	0.7	2.0	2.2	7.1
ديالى	1.2	2.7	1.9	9.0
بغداد	0.8	4.0	3.4	8.7
الانبار	2.8	4.4	3.1	11.5
بابل	1.1	1.7	1.0	5.1
كربلاء	0.3	3.0	1.7	8.5
النجف	1.8	1.5	2.0	5.1
القاسمية	1.1	1.9	2.2	5.9
المثنى	1.2	2.1	1.5	4.9
واسط	1.3	4.3	1.9	9.1
ذي قار	0.5	2.0	1.6	5.3
ميسان	0.6	3.4	1.1	8.1
النجف	0.5	4.1	1.1	9.3
المجموع	2.3	2.8	2.0	7.1
	1.8	0.7	2.0	7.1

القسم الثاني
الجداول التجميعية

عدد المدارس و عدد الطلبة المقبولين الجدد والطلبة الموجودين و أعضاء الهيئة التدريسية و استقلالية و بيئة المدرسة في المدارس المهنية كافة حسب الجنس والمحافظات (الصباحي والمسائي) للعام الدراسي 2021/2022

المحافظة	عدد المدارس		عدد الطلبة المقبولين الجدد		عدد الطلبة الموجودين		عدد أعضاء الهيئة التدريسية		استقلالية المدرسة		بيئة المدرسة		
	إناث	ذكور	إناث	مجموع	إناث	مجموع	إناث	مجموع	اصليه	ضيف	مجموع	حضر	ريف
بنجوى	6	4	213	1147	2981	880	173	120	293	14	16	16	0
صلاح الدين	11	6	556	1948	3380	1446	255	130	385	13	25	24	1
كركوك	14	4	423	1239	4051	1173	323	267	590	17	23	21	2
ديالى	10	4	274	1640	5481	1063	453	369	822	2	17	17	0
الرمثلة/1	15	0	520	2085	4957	1650	328	561	889	16	21	21	0
الرمثلة/2	14	1	722	2892	6681	2930	254	475	729	18	27	25	2
الرمثلة/3	6	0	115	446	1464	431	55	105	160	3	8	8	0
بغداد	11	1	220	1083	3627	1085	154	357	511	2	17	17	0
الكرخا/2	14	0	445	2066	5032	1761	188	337	525	4	20	19	1
الكرخا/3	7	0	155	881	3079	880	127	201	328	3	11	11	0
الانبار	7	6	624	2528	8335	2082	366	109	475	9	20	20	5
بابل	11	0	143	1200	3965	765	293	339	632	4	16	16	0
كربلاء	7	2	146	1369	3885	765	347	159	506	2	11	11	0
النجف	5	2	283	936	2813	1089	228	196	424	3	9	9	0
القاسية	4	1	194	909	2728	967	188	141	329	1	9	9	0
المثنى	1	6	145	509	1563	503	96	51	147	1	8	8	1
واسط	7	3	279	1862	4590	907	259	209	468	2	11	11	2
ذي قار	9	3	254	1497	4030	1208	463	239	702	10	18	16	2
ميسان	8	1	165	1046	3286	480	145	132	277	4	9	9	4
الناصر	14	5	211	3060	9503	1091	607	238	845	6	21	21	0
المجموع	181	88	6087	30343	85431	23156	5302	4735	10037	239	329	309	20

عدد المدارس حسب الأرواحية والطلبة الموجودين وأعضاء الهيئة التدريسية وعدد الشعب في المدارس المهنية كافة حسب الصف والجنس والمحافظة (الصباحي والمسائي) للعام الدراسي 2022/2021

جدول (8)

المحافظة	عدد الطلبة الموجودين												عدد المدارس حسب الأرواحية				
	الصف الأول			الصف الثاني			الصف الثالث			المجموع			غير مزودة				
	إناث	ذكور	مجموع	إناث	ذكور	مجموع	إناث	ذكور	مجموع	إناث	ذكور	مجموع	مزودة مع نفسها ومع الأخرى	مزودة مع الأخرى	تفسيها		
بغداد	3861	880	2981	607	167	440	1843	462	1381	1411	251	1160	16	0	4	0	12
الرصافة/1	4826	1446	3380	873	372	501	2005	518	1487	1948	556	1392	25	0	12	0	13
الرصافة/2	5224	1173	4051	886	200	686	2977	545	2432	1361	428	933	23	0	10	0	13
الرصافة/3	6544	1063	5481	1064	192	872	3800	597	3203	1680	274	1406	17	0	7	0	10
الرصافة/4	6607	1650	4957	1285	320	935	3137	863	2274	2215	467	1748	21	0	9	0	12
الرصافة/5	9611	2930	6681	1601	536	1065	4772	1598	3174	3238	796	2442	27	0	15	0	12
الرصافة/6	1895	431	1464	326	89	237	1108	226	882	461	116	345	8	0	5	0	3
الرصافة/7	4712	1085	3627	1031	284	747	2372	564	1808	1309	237	1072	17	0	4	0	13
الرصافة/8	6793	1761	5032	1351	473	878	3243	843	2400	2199	445	1754	20	0	5	1	14
الرصافة/9	3959	880	3079	659	135	524	2036	518	1518	1264	227	1037	11	0	4	0	7
الرصافة/10	10417	2082	8335	1435	369	1066	6495	1130	5365	2487	583	1904	25	0	16	0	9
الرصافة/11	4730	765	3965	1006	197	809	2310	389	1921	1414	179	1235	16	0	7	1	8
الرصافة/12	4650	765	3885	891	136	755	2140	470	1670	1619	159	1460	11	0	4	0	7
الرصافة/13	3902	1089	2813	838	241	597	1945	538	1407	1119	310	809	9	0	6	0	3
الرصافة/14	3695	967	2728	651	223	428	2008	543	1465	1036	201	835	9	0	3	0	6
الرصافة/15	2066	503	1563	271	89	182	1136	269	867	659	145	514	9	0	4	0	5
الرصافة/16	5497	907	4590	1377	174	1203	2179	452	1727	1941	281	1660	13	0	2	0	11
الرصافة/17	5238	1208	4030	1007	270	737	2646	682	1964	1585	256	1329	18	0	15	0	3
الرصافة/18	3766	480	3286	618	100	518	2081	233	1848	1067	147	920	13	0	6	0	7
الرصافة/19	10594	1091	9503	1801	253	1548	5019	587	4432	3774	251	3523	21	0	10	0	11
المجموع	108587	23156	85431	19548	4820	14728	55252	12027	43225	33787	6309	27478	329	0	148	2	179

تابع جدول (8)

		عدد المشفي			عدد أعضاء الهيئة التدريسية			المحافظة		
مجموع	مختلط	إناث	ذكور	مجموع	إناث	ذكور	مجموع	إناث	ذكور	
188	30	43	115	293	120	173	بنسوى			
202	3	64	135	385	130	255	صلاح الدين			
249	6	64	179	590	267	323	كربلاء			
267	14	41	212	822	369	453	ديالى			
336	0	79	257	889	561	328	الرصافة/1			
395	6	131	258	729	475	254	الرصافة/2			
78	0	20	58	160	105	55	الرصافة/3			
225	0	56	169	511	357	154	الكرخ/1		بغداد	
284	0	75	209	525	337	188	الكرخ/2			
165	0	39	126	328	201	127	الكرخ/3			
307	7	74	226	475	109	366	الانبار			
232	0	45	187	632	339	293	بابل			
177	7	31	139	506	159	347	كربلاء			
168	0	47	121	424	196	228	النجف			
130	30	25	75	329	141	188	القاسمية			
98	16	20	62	147	51	96	المشفي			
208	0	31	177	468	209	259	واسط			
188	13	55	120	702	239	463	ذي قار			
174	7	37	130	277	132	145	ميسان			
360	8	40	312	845	238	607	البصرة			
4431	147	1017	3267	10037	4735	5302	المجموع			

عدد المدارس والطلبة الموجودين وأعضاء الهيئة التدريسية وعدد الشعب في المدارس المهنية كافة حسب الصف والجنس والمحافظة (الصباحي فقط) للعام الدراسي 2021/2022

جدول (9)

المحافظة	عدد المدارس		عدد الطلبة الموجودين		الصف الثاني		الصف الثالث		المجموع		عدد أعضاء الهيئة التدريسية		عدد الشعب		
	إناث	مخالفات	تؤخر	مجموع	إناث	تؤخر	إناث	مجموع	إناث	تؤخر	مجموع	تؤخر	مجموع	إناث	مخالفات
بغداد	116	345	8	0	2	6	12	13	796	2333	26	1	12	13	6
الرصافة/1	467	1687	20	0	6	14	6	14	467	1687	20	0	6	14	3
الرصافة/2	467	1687	20	0	6	14	6	14	467	1687	20	0	6	14	3
الرصافة/3	461	116	345	8	0	2	6	116	345	8	0	2	6	116	3
الكرخ/1	237	961	16	1	5	10	1	5	237	961	16	1	5	10	6
الكرخ/2	445	1622	19	0	6	13	19	445	1622	19	0	6	13	19	7
الكرخ/3	227	867	10	0	4	6	10	227	867	10	0	4	6	10	6
الانبار	563	1808	22	11	5	6	22	563	1808	22	11	5	6	22	6
بابل	179	1136	15	0	5	10	15	179	1136	15	0	5	10	15	10
كربلاء	159	1460	11	2	2	7	11	159	1460	11	2	2	7	11	7
النجف	310	809	8	2	2	4	310	809	8	2	2	4	310	809	4
القاسية	201	808	8	4	1	3	201	808	8	4	1	3	201	808	3
المشي	145	514	9	6	2	1	145	514	9	6	2	1	145	514	1
واسط	281	1597	12	3	3	6	281	1597	12	3	3	6	281	1597	6
ذي قار	256	1329	18	3	6	9	256	1329	18	3	6	9	256	1329	9
ميسان	147	835	12	1	4	7	147	835	12	1	4	7	147	835	7
الناصر	251	3436	20	1	5	14	251	3436	20	1	5	14	251	3436	14
المجموع	6237	25878	309	55	87	167	6237	25878	309	55	87	167	6237	25878	167

عدد المدارس والطلبة الموجودين وأعضاء الهيئة التدريسية وعدد الشعب في المدارس المهنية كافة حسب الصف والجنس والمحافظة (المسائي فقط) للعام الدراسي 2022/2021

جدول (10)

المحافظة	عدد المدارس		عدد الطلبة الموجودين		الصف الثاني		الصف الثالث		المجموع		عدد أعضاء الهيئة التدريسية		عدد الشعب	
	انث	مختلط	انث	مجموع	انث	مجموع	انث	مجموع	انث	مجموع	انث	مجموع	انث	مختلط
نينوى	0	0	0	0	0	0	0	0	0	0	0	0	0	0
صلاح الدين	0	0	0	0	0	0	0	0	0	0	0	0	0	0
كركوك	2	0	0	41	9	99	0	9	149	0	149	11	35	12
ديالى	1	0	1	237	0	629	0	77	946	6	946	25	64	23
الرصافة/1	1	0	0	61	0	105	0	20	186	0	186	27	50	10
الرصافة/2	1	0	0	109	0	158	0	44	311	0	311	5	27	13
الرصافة/3	0	0	0	0	0	0	0	0	0	0	0	0	0	0
بغداد	0	0	0	111	0	149	0	32	292	0	292	17	27	15
الكرخ/1	1	0	0	132	0	0	0	0	132	0	132	3	12	4
الكرخ/2	1	0	0	170	0	189	0	23	382	0	382	10	25	17
الكرخ/3	1	0	0	96	0	225	0	80	439	84	355	2	32	17
الانبار	1	1	1	3	3	46	179	116	225	46	179	2	32	8
بابل	1	0	0	99	0	89	99	37	225	0	225	19	35	8
كربلاء	0	0	0	0	0	0	0	0	0	0	0	0	0	0
النجف	0	0	0	0	0	92	0	19	111	0	111	28	4	4
القادسية	1	0	0	27	0	30	0	29	86	0	86	12	3	0
العتيق	0	0	0	0	0	0	0	0	0	0	0	0	0	0
واسط	1	0	0	63	0	57	0	21	141	0	141	1	7	0
ذي قار	0	0	0	0	0	0	0	0	0	0	0	0	0	0
ميسان	1	0	0	85	0	95	0	110	290	0	290	15	15	0
النجف	0	0	0	87	0	131	1	50	267	1	268	17	10	1
المجموع	14	5	14	1600	20	2193	72	1672	4596	214	4382	305	419	173
	191	5	13	173	47	589	2288	95	2288	95	2193	1672	72	1600

جدول (11) عدد الطلبة المقبولين الجدد في المدارس المهنية كافة حسب العمر والجنس والمحافظة (الصباحي والمسابي) للعام الدراسي 2022/2021

المحافظة	عمر 15 سنة		عمر 16 سنة		عمر 17 سنة		عمر 18 سنة		عمر 19 سنة		المجموع الكلي	
	إناث	ذكور	إناث	ذكور	إناث	ذكور	إناث	ذكور	إناث	ذكور	إناث	مجموع
نينوى	26	140	49	196	32	207	31	207	75	326	934	213
صلاح الدين	20	162	71	476	105	259	144	259	216	410	1392	556
كركوك	89	188	132	202	115	156	44	156	43	214	816	423
ديالى	34	303	78	243	57	275	32	275	73	469	1366	274
الرصافة/1	30	534	149	407	132	225	84	225	125	178	1565	520
الرصافة/2	178	669	162	516	142	413	95	413	145	265	2170	722
الرصافة/3	2	90	33	76	27	66	21	66	32	72	331	115
بغداد	22	228	76	119	35	106	20	106	67	92	863	220
الكرخ/1	64	373	119	335	80	245	60	245	122	328	1621	445
الكرخ/2	16	169	31	198	34	160	32	160	42	81	726	155
الكرخ/3	33	421	94	464	122	453	183	453	192	362	1904	624
الانبار	22	221	31	298	29	244	30	244	31	210	1057	143
بابل	84	221	31	298	29	244	30	244	31	210	1057	143
كربلاء	26	220	27	231	15	210	33	210	45	415	1223	146
التجف	46	141	51	157	64	117	43	117	79	149	653	283
القاسمية	9	155	36	167	52	120	62	120	35	203	715	194
العتاشي	16	97	27	71	38	68	34	68	30	78	364	145
واسط	33	288	66	339	51	271	33	271	96	258	1583	279
ذي قار	20	238	66	278	61	263	42	263	65	322	1243	254
ميسان	31	267	38	156	36	115	16	115	44	189	881	165
البيصرة	27	637	60	554	43	518	31	518	50	397	2849	211
المجموع	744	5541	1396	5483	1270	4491	1070	4491	1607	5018	24256	6087
30343												

عدد الطلبة الموجودين في المدارس المهنية كافة حسب العمر والصف والجنس والمحافظة (الصباحي والمسائي) للعام الدراسي 2022/2021

جدول (12)

المحافظة	عمر 15 سنة		عمر 16 سنة		عمر 17 سنة		عمر 18 سنة		عمر 19 سنة		المجموع الكلي	
	إناث	ذكور	إناث	ذكور	إناث	ذكور	إناث	ذكور	إناث	ذكور	إناث	ذكور
نينوى	26	146	49	231	34	231	37	284	105	434	1160	251
صلاح الدين	20	162	71	476	105	105	144	259	216	410	1392	556
كركوك	89	206	132	211	116	116	44	171	47	289	933	428
ديالى	34	323	78	256	57	256	32	283	73	468	1406	274
الرصافة/1	27	538	140	437	117	437	84	279	99	212	1748	467
الرصافة/2	178	683	177	559	140	559	139	463	162	430	2442	796
الرصافة/3	2	92	33	79	28	79	21	70	32	77	345	116
بغداد	22	231	77	135	35	135	20	132	83	256	1072	237
الكرخ/1	64	385	119	384	80	384	60	310	122	335	1754	445
الكرخ/2	26	187	53	270	44	270	41	250	63	206	1037	227
الكرخ/3	33	421	94	464	114	464	162	453	180	362	1904	583
الانبار	22	221	37	308	37	308	39	263	44	359	1235	179
بابل	26	243	28	268	19	268	34	247	52	555	1460	159
كربلاء	46	153	52	182	64	182	43	152	105	233	809	310
التنجف	9	157	36	193	54	193	63	161	39	254	835	201
القاسمية	16	139	27	130	38	130	34	103	30	92	514	145
المتن	33	311	66	374	53	374	33	290	96	258	1660	281
واسط	20	251	70	297	60	297	44	287	62	352	1329	256
ذي قار	31	270	38	152	26	152	17	114	35	230	920	147
ميسان	27	815	69	664	64	664	40	663	51	638	3523	251
النجف	27	815	69	664	64	664	40	663	51	638	3523	251
المجموع	751	5334	1446	6070	1285	6070	1131	5234	1696	6450	27478	6309
المجموع	3790	27478	1696	6450	1285	6070	1131	5234	1696	6450	27478	6309

تابع جدول (12)

المحافظة	عمر 16 سنة		عمر 17 سنة		عمر 18 سنة		عمر 19 سنة		عمر 20 سنة		المجموع الكلي	
	اناث	ذكور	اناث	ذكور	اناث	ذكور	اناث	ذكور	اناث	ذكور	اناث	المجموع
بغداد	35	169	71	272	302	71	375	116	263	139	263	462
الرصافة 1	18	165	127	286	130	127	398	111	276	132	276	518
الرصافة 2	86	212	180	425	110	180	606	84	567	85	567	545
الرصافة 3	86	319	162	549	157	162	458	89	1067	103	1067	597
الكرخ 1	47	386	243	705	271	243	388	170	221	132	221	863
الكرخ 2	334	401	422	783	365	422	709	284	442	193	442	1598
الكرخ 3	8	62	57	204	42	57	202	48	213	71	213	226
الكرخ 1	82	486	155	428	139	155	309	111	195	77	195	564
الكرخ 2	140	607	185	677	192	185	329	170	241	156	241	843
الكرخ 3	39	150	89	387	121	89	343	127	261	142	261	518
الانبار	143	733	250	1200	309	250	986	208	1135	220	1135	1130
بابل	27	216	69	407	113	69	380	87	438	93	438	389
كربلاء	51	282	101	315	98	101	358	92	353	128	353	470
النجف	45	116	109	238	111	109	306	107	392	166	392	538
القائمية	15	175	82	240	122	82	293	162	419	162	419	543
المشي	24	89	44	225	69	44	150	76	184	56	184	269
واسط	14	381	63	408	105	63	241	90	324	180	324	452
ذي قار	76	260	165	439	172	165	418	159	369	110	369	682
ميسان	31	406	64	334	59	64	475	50	291	29	291	233
البصرة	119	665	101	1213	163	101	865	83	728	121	728	587
المجموع	1420	6280	2739	9735	2949	2739	8589	2424	8379	2495	8379	43225
	12027	6280	12027	6280	12027	6280	12027	6280	12027	6280	12027	6280

تابع جدول (12)

المحافظة	عمر 17 سنة		عمر 18 سنة		عمر 19 سنة		عمر 20 سنة		عمر 21 سنة		المجموع الكلي	
	إناث	ذكور	إناث	ذكور	إناث	ذكور	إناث	ذكور	إناث	ذكور	إناث	المجموع
نينوى	9	100	33	135	31	155	40	110	54	65	167	607
صلاح الدين	60	100	135	145	155	145	6	87	16	55	440	873
كركوك	47	98	43	226	42	226	30	211	38	121	686	886
ديالى	41	205	36	182	45	182	45	126	25	222	872	1064
الرصافة/1	61	416	82	211	68	211	66	109	43	83	935	1255
الرصافة/2	125	224	148	346	135	346	78	227	50	154	1065	1601
الرصافة/3	2	34	15	63	18	63	20	49	34	63	237	326
بغداد	2	39	67	160	68	160	48	134	62	94	747	1031
الكرخ/1	169	244	115	171	81	171	62	102	46	72	878	1351
الكرخ/2	12	147	21	126	30	126	42	98	30	50	524	659
الكرخ/3	103	147	21	126	30	126	42	98	30	50	524	659
الانبار	126	192	40	225	83	225	55	220	65	243	1066	1435
بابل	16	148	45	184	43	184	43	187	50	204	809	1006
كربلاء	22	140	33	185	39	185	21	170	21	124	755	891
النجف	46	94	45	133	41	133	64	133	45	197	597	838
القادسية	19	98	54	78	54	78	52	106	44	83	428	651
المشي	22	53	23	39	18	39	16	37	10	22	182	271
واسط	13	320	40	250	37	250	45	206	39	133	1203	1377
ذي قار	50	138	83	164	56	164	43	161	38	167	737	1007
ميسان	11	110	18	130	33	130	12	87	26	139	518	618
البصرة	44	413	79	426	64	426	40	288	26	275	1548	1801
المجموع	934	3506	1155	3579	1141	3579	828	2848	762	2566	14728	19548

تابع جدول (12)

المحافظة	عصر 15 سنة		عصر 16 سنة		عصر 17 سنة		عصر 18 سنة		عصر 19 سنة		عصر 20 سنة		عصر 21 سنة		المجموع الكلي	مجموع الصفوف	
	إناث	ذكور	إناث	ذكور	إناث	ذكور	إناث	ذكور	إناث	ذكور	إناث	ذكور	إناث	ذكور			
نينوى	26	65	315	84	533	114	686	171	944	252	373	179	65	54	2981	880	3861
صلاح الدين	20	85	327	89	876	292	721	409	953	482	363	138	55	16	3380	1446	4826
كركوك	89	56	418	218	666	343	891	197	1121	173	778	115	121	38	4051	1173	5224
ديالى	34	76	642	164	942	260	1298	225	1108	207	1193	148	222	25	5481	1063	6544
الرصافة/1	27	282	924	187	1258	421	1269	437	811	337	330	198	83	43	4957	1650	6607
الرصافة/2	178	307	1084	511	1456	687	1526	652	1485	581	669	271	154	50	6681	2930	9611
الرصافة/3	2	27	154	41	311	87	305	78	342	98	262	91	63	34	1464	431	1895
بغداد	22	318	717	159	690	229	754	226	725	262	329	125	94	62	3627	1085	4712
الكرخ/1	64	340	992	259	1350	434	1100	367	835	373	343	218	72	46	5032	1761	6793
الكرخ/2	26	124	337	92	760	145	774	183	675	220	359	184	50	30	3079	880	3959
الكرخ/3	33	204	1154	237	1850	490	1956	511	1573	471	1355	275	243	65	8335	2082	10417
بابل	22	84	437	64	801	122	891	197	923	174	625	136	204	50	3965	765	4730
كربلاء	26	147	525	79	719	142	749	165	1098	183	523	149	124	21	3885	765	4650
النجف	46	89	269	97	460	219	601	199	672	253	525	230	197	45	2813	1089	3902
القادسية	9	70	332	51	496	155	597	239	625	255	525	214	83	44	2728	967	3695
المشي	16	50	228	51	386	104	375	126	281	124	221	72	22	10	1563	503	2066
واسط	33	427	692	80	1076	129	983	178	749	223	530	225	133	39	4590	907	5497
ذي قار	20	142	511	146	843	275	903	299	934	277	530	153	167	38	4030	1208	5238
ميسان	31	154	676	69	538	101	566	94	835	118	378	41	139	26	3286	480	3766
النجرة	27	743	1480	188	2023	209	2037	282	1929	198	1016	161	275	26	9503	1091	10594
الجموع	751	3790	12214	2866	18034	4958	18982	5235	18618	5261	11227	3323	2566	762	85431	23156	108587

عدد الطلبة الموجودين في المدارس المهنية كافة حسب العمر والصف والجنس (الصباحي والمسائي) للعام الدراسي 2022/2021

جدول (13)

العمر	الصف الأول		الصف الثاني		الصف الثالث		المجموع الكلي	
	إناث	ذكور	إناث	ذكور	إناث	ذكور	إناث	ذكور
15سنة	751	3790	0	0	0	0	751	3790
16سنة	1446	5934	6280	7380	1420	7700	2866	12214
17سنة	1285	6070	7355	9735	2739	12474	4958	18034
18سنة	1131	5234	6365	10242	2949	13191	5235	18982
19سنة	1696	6450	8146	8589	2424	11013	5261	18618
20سنة	0	0	0	8379	2495	10874	3323	11227
21سنة	0	0	0	0	0	2566	762	2566
المجموع	6309	27478	33787	43225	12027	55252	23156	85431

جدول (14) عدد الطلبة التاركنين في المدارس المهنية كافة حسب الصف والجنس والمحافظة (الصباحي والسبائي) للعام الدراسي 2021/2022

المحافظة	الصف الأول		الصف الثاني		الصف الثالث		المجموع الكلي	
	إناث	ذكور	إناث	ذكور	إناث	ذكور	إناث	ذكور
نينوى	26	163	22	97	10	20	248	58
صلاح الدين	13	25	22	51	0	3	57	35
كركوك	19	217	3	12	4	17	239	26
ديالى	6	44	18	51	9	41	109	33
الرصافة/1	30	77	27	74	13	34	145	70
الرصافة/2	19	120	47	112	19	48	214	85
الرصافة/3	11	13	8	22	7	13	33	26
بغداد	14	148	24	67	8	29	212	46
الكرخ/1	22	177	29	108	12	56	300	63
الكرخ/2	27	166	17	154	14	52	341	58
الكرخ/3	19	51	13	49	3	24	108	35
الانبار	27	128	22	71	5	26	198	54
بابل	4	108	13	38	8	27	152	25
كربلاء	20	67	22	46	18	43	116	60
النجف	13	42	26	63	13	47	113	52
القائمية	14	32	13	28	6	12	53	33
المثنى	18	36	13	33	6	24	74	37
واسط	10	34	13	26	0	10	57	23
ذي قار	20	55	23	50	6	29	105	49
ميسان	13	460	33	144	10	72	633	56
الناصره	345	2163	408	1296	456	627	3507	924
المجموع	4431	2163	924	3507	627	171	456	1296

عدد الطلبة الراشدين في المدارس المهنية كافة حسب أسباب الرسوب والصف والجنس والمحافظة (الصباحي والمسائي) للعام الدراسي 2021/2020

جدول (15)

المحافظة	القبول في الامتحان						الصف الأول					
	المجموع الكلي	إناث	ذكور	مجموع	إناث	ذكور	المجموع	إناث	ذكور	مجموع	إناث	ذكور
بغداد	530	52	478	19	4	15	34	0	34	477	48	429
صلاح الدين	166	15	151	41	7	34	29	0	29	96	8	88
كركوك	355	19	336	89	6	83	4	0	4	262	13	249
ديالى	184	4	180	144	2	142	13	0	13	27	2	25
الرصافة/1	360	52	308	74	9	65	33	5	28	253	38	215
الرصافة/2	573	65	508	118	11	107	70	10	60	385	44	341
الرصافة/3	111	19	92	0	0	0	13	4	9	98	15	83
الكرخ/1	951	47	904	137	18	119	75	7	68	739	22	717
الكرخ/2	157	7	150	69	3	66	31	2	29	57	2	55
الكرخ/3	501	50	451	94	1	93	83	5	78	324	44	280
الانبار	973	192	781	124	3	121	609	110	499	240	79	161
بابل	1306	77	1229	74	5	69	75	10	65	1157	62	1095
كربلاء	787	27	760	188	7	181	67	9	58	532	11	521
التجيف	469	27	442	204	18	186	28	3	25	237	6	231
القلامبية	515	58	457	94	11	83	34	17	17	387	30	357
المثنى	423	21	402	87	9	78	19	1	18	317	11	306
واسيط	374	49	325	130	36	94	36	5	31	208	8	200
ذي قار	351	19	332	144	16	128	15	0	15	192	3	189
ميسان	169	4	165	74	4	70	12	0	12	83	0	83
النجف	1322	75	1247	189	6	183	186	3	183	947	66	881
المجموع	10577	879	9698	2093	176	1917	1466	191	1275	7018	512	6506

تابع جدول (15)

المحافظة	تجاوز أيام الغياب				المحافظة							
	المجموع الكلي	الصف الثالث	الصف الثاني	الصف الأول	المجموع الكلي	الصف الثالث	الصف الثاني	الصف الأول				
	إناث	ذكور	مجموع	إناث	ذكور	مجموع	إناث	ذكور	مجموع	إناث	ذكور	مجموع
نينوى	18	87	7	4	3	44	6	38	54	8	46	
صلاح الدين	5	38	2	1	1	17	2	15	24	2	22	
كركوك	11	60	5	2	3	1	0	1	65	9	56	
ديالى	0	79	37	0	37	11	0	11	31	0	31	
الرصافة/1	12	96	22	1	21	36	7	29	50	4	46	
الرصافة/2	67	111	32	21	11	51	30	21	95	16	79	
الرصافة/3	0	0	0	0	0	0	0	0	0	0	0	
بغداد	15	140	12	2	10	22	3	19	121	10	111	
الكرخ/1	29	2	9	9	0	9	8	1	13	12	1	
الكرخ/2	0	0	0	0	0	0	0	0	0	0	0	
الكرخ/3	0	0	0	0	0	0	0	0	0	0	0	
الائتلاف	21	77	26	4	22	25	12	13	47	5	42	
بابل	28	38	3	3	0	24	9	15	39	16	23	
كربلاء	0	0	0	0	0	0	0	0	0	0	0	
النجف	15	51	18	0	18	18	6	12	30	9	21	
القادسية	10	13	1	0	1	4	3	1	18	7	11	
المنجلى	18	37	12	10	2	1	1	0	42	7	35	
واسط	26	99	39	17	22	20	4	16	66	5	61	
ذي قار	0	0	0	0	0	0	0	0	0	0	0	
ميسان	14	65	20	1	19	33	8	25	26	5	21	
النجف	33	205	15	2	13	37	2	35	186	29	157	
المجموع	322	1198	260	77	183	353	101	252	907	144	763	
	1520											

تابع جدول (15)

المحافظة	أساليب أخرى		الصف الثالث		الصف الثاني		الصف الأول		المجموع
	إناث	ذكور	إناث	ذكور	إناث	ذكور	إناث	ذكور	
النجف	2	46	3	2	1	2	2	2	43
صلاح الدين	2	2	2	2	0	0	0	0	2
كربلاء	2	10	3	1	0	0	0	0	9
درباس	11	13	18	13	0	0	6	0	6
الرصافة/1	20	22	10	2	2	1	10	19	29
الرصافة/2	2	62	26	24	0	10	0	28	28
الرصافة/3	0	0	0	0	0	0	0	0	0
بغداد	3	50	1	1	1	9	2	40	42
الكرخ/1	1	0	0	0	0	0	1	0	1
الكرخ/2	1	0	0	0	0	0	1	0	1
الكرخ/3	1	40	7	6	0	1	0	33	33
الائتلاف	0	8	4	4	0	1	0	3	3
بابل	0	29	8	8	0	10	0	11	11
كربلاء	11	128	47	40	0	15	4	73	77
التخيف	12	47	10	10	4	2	8	35	43
العاقبة	4	7	10	7	1	0	0	0	0
المنجى	12	55	10	0	0	0	2	55	57
الوسط	0	0	0	0	0	0	0	0	0
دي قار	0	0	0	0	0	0	0	0	0
ميسان	0	16	15	15	0	1	0	0	0
البصرة	9	12	7	7	0	2	9	3	12
المجموع	92	547	181	142	9	53	44	352	396

تابع جدول (15)

المحافظة	جميع الأساليب		الصف الثالث		الصف الثاني		الصف الأول		
	ذكور	إناث	مجموع	إناث	مجموع	إناث	مجموع	إناث	مجموع
بغداد	518	518	574	56	73	7	574	56	518
الربيعية	110	110	122	12	44	2	122	12	110
الكاظمين	314	314	336	22	5	0	336	22	314
كركوك	56	56	64	8	24	0	64	8	56
ديالى	280	280	332	52	58	14	332	52	280
الرصافة/1	448	448	508	60	91	40	508	60	448
الرصافة/2	83	83	98	15	9	4	98	15	83
الرصافة/3	868	868	902	34	96	11	902	34	868
الكرخ/1	56	56	71	15	30	10	71	15	56
الكرخ/2	313	313	357	44	79	5	357	44	313
الكرخ/3	206	206	290	84	513	122	290	84	206
الائتبار	1129	1129	1207	78	90	19	1207	78	1129
بابل	594	594	609	15	73	9	609	15	594
كربلاء	287	287	310	23	39	13	310	23	287
التخيف	368	368	405	37	18	21	405	37	368
القائمية	396	396	416	20	18	2	416	20	396
المثنى	261	261	274	13	47	9	274	13	261
واسط	189	189	192	3	15	0	192	3	189
ذي قار	104	104	109	5	38	8	109	5	104
ميسان	1041	1041	1145	104	220	5	1145	104	1041
الناصرية	7621	7621	8321	700	1580	301	8321	700	7621
الجموع	12736	12736	14443	292	2242	292	1881	301	1580
	1293	1293	2534	292	2242	1881	301	1580	8321
	72	72	29	9	20	7	574	56	518
	611	611	45	8	37	2	122	12	110
	191	191	97	10	87	0	336	22	314
	406	406	199	7	192	0	64	8	56
	272	272	106	18	88	14	332	52	280
	426	426	176	34	142	40	508	60	448
	681	681	0	0	0	4	98	15	83
	92	92	150	20	130	11	902	34	868
	1094	1094	78	12	66	10	71	15	56
	152	152	101	2	99	5	357	44	313
	491	491	154	7	147	635	290	84	206
	866	866	85	8	77	109	1207	78	1129
	1296	1296	235	14	221	9	609	15	594
	88	88	232	18	214	52	310	23	287
	540	540	105	14	91	39	405	37	368
	477	477	80	29	80	20	416	20	396
	494	494	169	53	116	9	274	13	261
	424	424	144	16	128	0	192	3	189
	332	332	109	5	104	8	109	5	104
	246	246	211	8	203	5	1145	104	1041
	1464	1464	292	2242	1881	301	1580	8321	7621
	117	117	292	2242	1881	301	1580	8321	7621
	1293	1293	2534	292	2242	1881	301	1580	8321

عدد الطلبة الناجحين في المدارس المهنية كافة حسب الصف والجنس والمحافظات (الصباحي والمسائي) للعام الدراسي 2021/2020

جدول (16)

المحافظة	الصف الأول		الصف الثاني		الصف الثالث		المجموع الكلي	
	إناث	ذكور	إناث	ذكور	إناث	ذكور	إناث	ذكور
بغداد	220	796	84	0	0	0	993	304
الرصافة 1/	1395	2983	815	808	508	1316	5136	2718
الرصافة 2/	941	1884	360	944	338	1282	4131	1639
الرصافة 3/	220	796	84	0	0	0	993	304
الكرخ 1/	671	1930	327	460	223	683	3089	1221
الكرخ 2/	902	3309	310	1076	296	886	4665	1508
الكرخ 3/	517	1430	129	688	172	476	2293	818
الانبار	1344	5246	261	784	252	1036	6480	1857
بابل	381	2003	198	803	185	743	3166	764
كربلاء	459	1914	126	768	130	592	3018	715
النجف	563	1344	216	644	195	572	2149	974
القادسية	430	1285	205	570	199	556	2007	834
المشي	267	809	89	248	116	255	1107	472
واسط	751	2815	250	902	744	1442	4165	1745
ذي قار	241	1075	665	2590	251	835	3584	1157
ميسان	309	1995	85	478	89	428	2727	483
البصرة	656	3949	268	2083	266	1063	6827	1190
المجموع	12310	42438	5100	19619	4593	14553	66917	22003
88920	22003	66917	14553	4593	9960	19619	5100	14519

عدد اعضاء الهيئة التدريسية في المدارس المهنية كافة حسب الشهادة والجنس والمحافظة (الصباحي والمسائي) للعام الدراسي 2021/2022

جدول (17)

المحافظة	المجموع الكلي		أخرى		دكتوراه		ماجستير		دبلوم عالي		بكالوريوس تعليمي		بكالوريوس علم		دبلوم علم		دبلوم تعليمي		اعدادية		
	اناث	ذكور	اناث	ذكور	اناث	ذكور	اناث	ذكور	اناث	ذكور	اناث	ذكور	اناث	ذكور	اناث	ذكور	اناث	ذكور	اناث	ذكور	
نينوى	293	120	173	0	2	0	0	9	24	0	3	24	29	66	87	18	19	3	7	0	2
صلاح الدين	385	130	255	4	6	1	6	2	8	3	0	27	54	64	72	16	55	6	32	7	22
كركوك	590	267	323	0	0	2	1	6	16	1	0	50	37	116	113	74	108	5	39	13	9
ديالى	822	369	453	1	0	0	4	2	24	0	3	100	143	112	112	89	93	42	52	23	22
الرصافة/1	889	561	328	12	14	4	0	13	8	12	5	141	99	263	127	90	51	26	20	0	4
الرصافة/2	729	475	254	1	0	5	2	9	10	2	1	92	43	267	127	66	53	30	9	3	9
الرصافة/3	160	105	55	0	0	0	1	2	0	1	0	39	32	45	7	7	3	11	12	0	0
بغداد	511	357	154	3	7	3	0	5	6	3	1	159	48	124	64	47	24	13	4	0	0
الكرخ/1	525	337	188	0	1	3	1	9	10	0	0	48	21	171	98	89	41	13	14	4	2
الكرخ/2	328	201	127	0	0	0	4	3	9	0	0	51	32	106	55	34	23	6	4	1	0
الكرخ/3	475	109	366	0	0	1	4	0	26	5	4	7	29	55	174	16	73	22	23	3	33
الانبار	632	339	293	0	0	2	8	8	18	1	0	69	57	183	101	75	99	0	0	1	10
بابل	506	159	347	0	2	0	1	3	16	0	0	25	56	89	172	39	91	1	2	2	7
كربلاء	424	196	228	0	0	0	5	3	18	0	0	73	88	48	50	65	57	6	0	1	10
النجف	329	141	188	0	1	0	1	2	4	0	0	53	29	45	83	13	30	28	34	0	6
القاسمية	147	51	96	0	0	0	0	3	3	0	0	0	7	40	53	6	21	2	10	0	2
المثنى	468	209	259	0	0	1	1	5	4	0	0	111	82	52	73	22	54	14	21	4	24
واسط	702	239	463	0	0	0	2	5	27	0	0	29	66	91	169	35	117	78	70	1	12
ذي قار	277	132	145	1	1	0	7	1	2	5	4	43	41	64	48	9	36	7	5	2	1
ميسان	845	238	607	0	0	0	1	4	6	0	0	81	110	90	132	63	352	0	1	0	5
النجرة	10037	4735	5302	22	34	22	49	94	239	33	21	1222	1103	2091	1917	873	1400	313	359	65	180
المجموع																					

عدد اعضاء الهيئة التدريسية في المدارس المهنية كافة حسب العنوان الوظيفي والجنس والمحافظة (المصباحي والمسامي) للعام الدراسي 2021/2022

جدول (18)

المحافظة	مدير		معاون		مجموع		معلم		مدرس		معلم		مدرّس		مجموع		مجموع		المجموع الكلي
	اناث	ذكور	اناث	ذكور	مجموع	اناث	ذكور	مجموع	اناث	ذكور	مجموع	اناث	ذكور	مجموع	اناث	ذكور	مجموع	اناث	
بغداد	6	2	11	10	21	32	21	10	73	32	105	19	7	105	26	0	0	26	105
الرصافة/1	5	21	29	29	58	171	58	29	317	171	488	210	112	322	0	0	0	322	561
الرصافة/2	12	27	36	70	106	137	70	36	329	137	466	98	68	166	0	0	0	166	475
الرصافة/3	6	8	11	21	32	32	21	11	73	32	105	7	7	26	0	0	0	26	105
بغداد	7	7	23	45	52	94	45	23	272	94	366	54	28	82	1	1	0	82	357
الكرخ/1	10	17	13	30	43	79	30	13	140	79	219	44	24	68	0	0	0	68	201
الكرخ/2	13	20	25	56	81	100	56	25	223	100	323	81	44	125	1	1	0	125	337
الكرخ/3	7	11	13	30	43	79	30	13	140	79	219	44	24	68	0	0	0	68	201
الابنبر	4	25	5	55	60	196	55	5	66	196	262	34	99	133	0	0	0	133	109
بابل	11	16	10	36	46	142	36	10	236	142	378	88	114	202	0	0	0	202	339
كربلاء	9	11	6	27	33	192	27	6	96	192	288	55	125	180	0	0	0	180	159
النجف	7	9	6	25	31	137	25	6	116	137	253	72	65	137	0	0	0	137	196
القادسية	8	9	3	22	25	98	22	3	98	98	196	39	63	102	0	0	0	102	141
المثنى	7	9	5	12	17	50	12	5	36	50	86	8	32	40	0	0	0	40	51
واسط	10	13	0	23	33	127	23	0	166	127	293	40	99	139	0	0	0	139	209
ذي قار	11	18	8	33	41	221	33	8	131	221	352	92	202	294	5	1	4	294	463
ميسان	9	13	8	26	34	80	26	8	94	80	174	26	38	64	0	0	0	64	145
النجف	14	21	11	50	61	210	50	11	155	210	365	61	344	405	4	4	0	405	607
المجموع	235	329	245	757	992	2624	757	245	3076	2624	5700	1308	1915	3223	28	12	16	3223	4735

عدد اعضاء الهيئة التدريسية في المدارس المهنية كافة حسب الاختصاص والجنس والمحافظة (الصباحي والمسائي) للعام الدراسي 2021/2022

جدول (19)

المحافظة	التربية الاسلامية		اللغة العربية		اللغة الانكليزية		اللغة الكردية		الرياضيات		الفزياء		الكيمياء		علوم الحياة		التاريخ		الجغرافية	
	اناث	ذكور	اناث	ذكور	اناث	ذكور	اناث	ذكور	اناث	ذكور	اناث	ذكور	اناث	ذكور	اناث	ذكور	اناث	ذكور	اناث	ذكور
تبيسي	0	8	15	9	7	13	7	13	0	6	5	1	2	0	0	0	1	0	0	0
صلاح الدين	22	33	12	14	17	16	12	17	0	19	8	0	0	0	0	0	0	0	0	0
كركوك	7	8	9	20	11	11	0	18	11	11	18	8	7	0	0	0	0	0	0	0
ديسلي	6	34	15	26	23	15	1	23	1	25	33	22	12	3	2	1	1	1	0	0
الرصافة / 1	13	25	8	45	25	8	4	25	6	11	18	10	23	2	8	1	1	1	0	1
الرصافة / 2	10	17	6	32	31	6	5	31	6	6	14	15	26	0	0	1	0	0	0	0
الرصافة / 3	3	5	3	8	4	3	0	4	3	3	6	6	2	0	0	1	0	0	0	0
بغداد	6	16	5	20	13	2	1	13	4	15	6	18	6	0	2	1	0	0	0	0
الكرخ / 1	6	6	5	15	7	6	1	10	7	9	9	10	9	0	1	0	0	0	0	0
الكرخ / 2	20	20	11	26	11	26	0	22	9	18	5	13	1	7	0	0	0	0	0	0
الكرخ / 3	6	4	5	15	6	15	1	10	7	7	9	10	9	0	1	0	0	0	0	0
الانيسر	5	32	4	31	8	18	1	8	8	8	8	26	8	6	1	0	7	0	0	0
بابل	13	14	19	28	5	28	4	21	1	14	18	10	16	0	1	0	0	0	0	0
كربلاء	8	23	12	20	5	12	0	12	0	25	10	3	4	0	1	0	3	0	0	0
النجف	10	9	10	10	11	11	2	7	7	7	6	8	8	0	0	0	1	1	1	0
القاسمية	7	15	9	17	8	9	3	8	11	11	9	3	4	1	0	1	0	0	0	0
المثنى	2	2	4	4	3	4	0	3	4	4	0	4	1	0	0	2	1	0	0	1
واسط	12	12	8	21	10	8	3	10	8	8	7	15	4	2	2	0	0	2	0	0
ذي قار	11	12	13	13	19	19	4	10	1	19	8	44	7	9	2	3	2	2	0	0
ميسان	4	12	7	7	2	2	2	7	5	4	4	3	2	1	0	0	0	0	0	0
النجف	9	15	11	17	8	9	3	8	11	11	9	3	4	1	0	0	0	0	0	0
الجموع	1	287	196	294	362	184	51	282	31	229	226	214	171	28	29	9	13	18	5	2

تابع جدول (19)

المحافظة	التربية		اقتصاد وإرشاد		مقاومة الأوقات		البيطرة العامة		الكهرباء		ميكانيك (خرابطة وبرادة)		السيارات		المعامل		راديو وتلفزيون		السياحة	
	إناث	ذكور	إناث	ذكور	إناث	ذكور	إناث	ذكور	إناث	ذكور	إناث	ذكور	إناث	ذكور	إناث	ذكور	إناث	ذكور	إناث	ذكور
نينوى	0	0	0	0	0	0	0	0	26	15	21	6	2	0	0	4	2	0	1	0
صلاح الدين	10	0	1	0	0	0	0	41	6	17	7	27	0	0	18	1	0	0	0	0
كركوك	0	0	1	0	2	0	1	79	36	32	3	26	2	0	27	0	20	0	0	0
ديالى	0	0	0	0	0	0	0	74	70	45	34	66	2	0	11	0	15	11	0	1
الرصافة / 1	0	0	0	0	0	0	39	50	21	12	8	2	2	6	2	4	2	1	4	1
الرصافة / 2	1	1	0	0	3	0	54	67	37	23	24	6	0	0	5	1	8	5	1	1
الرصافة / 3	0	0	0	0	0	0	10	13	0	3	1	0	0	0	3	0	5	3	0	0
بغداد	0	0	1	0	0	0	25	41	12	10	8	3	1	1	4	1	7	4	1	0
الكرخ / 1	0	0	0	0	0	0	28	46	27	26	17	8	0	0	1	0	1	0	0	1
الكرخ / 2	0	0	0	0	3	0	21	27	14	15	6	0	0	0	2	2	7	2	0	0
الكرخ / 3	0	0	0	0	0	0	21	27	14	15	6	0	0	0	2	2	7	2	0	0
الانبار	2	0	0	0	0	0	53	11	43	5	10	1	2	2	0	2	0	0	0	0
بابل	3	6	2	1	1	1	52	54	16	20	3	20	3	0	4	0	0	4	0	0
كربلاء	0	0	1	0	0	1	61	28	56	8	12	0	0	0	2	2	0	2	0	0
التحف	1	1	0	0	0	0	17	44	19	9	14	0	0	0	5	7	0	5	0	0
القتادسية	2	0	0	0	1	2	29	21	17	4	14	1	1	3	11	6	0	6	0	0
العتشى	0	0	0	0	0	0	14	5	10	4	6	0	0	0	5	2	0	2	0	0
واسط	0	0	0	0	0	0	39	30	41	10	19	4	4	1	4	1	3	4	0	0
ذي قار	1	3	0	0	0	0	82	31	64	14	30	0	0	0	25	9	0	9	0	0
ميسان	0	0	0	0	0	0	15	6	19	2	5	10	4	3	1	0	0	1	0	0
البصرة	2	1	0	0	0	0	117	22	49	11	20	0	0	0	73	12	4	4	0	0
الجموع	22	16	4	11	6	13	876	623	595	222	335	42	16	11	209	110	9	9	0	0

تابع جدول (19)

المحافظة

المعلمين	مكتبة زراعية		بيروكيميائية		التصامح		البناء		صناعة الزجاج		تأسيسات صحية		الطباعة		النسيج		التجارة		
	إناث	ذكور	إناث	ذكور	إناث	ذكور	إناث	ذكور	إناث	ذكور	إناث	ذكور	إناث	ذكور	إناث	ذكور	إناث	ذكور	
1	1	0	0	0	0	0	1	1	0	0	0	0	0	0	0	0	0	0	0
5	0	0	0	0	0	0	0	0	0	0	0	0	0	0	0	0	4	0	0
11	15	0	3	2	4	0	4	8	0	0	0	0	0	1	0	0	0	0	1
5	5	0	3	1	3	0	5	0	0	0	0	0	0	0	0	0	3	10	0
6	10	0	1	1	0	0	2	0	1	0	0	0	0	3	5	3	2	1	1
5	4	0	0	0	0	0	4	3	0	0	0	0	3	0	1	0	0	0	0
1	3	0	0	0	0	0	0	0	0	0	0	0	0	0	0	0	0	0	0
5	1	0	0	0	0	0	0	1	0	0	0	0	0	0	0	0	0	0	0
5	3	0	2	0	0	0	3	3	0	0	0	0	5	0	4	0	0	2	2
1	1	0	1	0	0	0	1	0	1	0	0	0	0	1	2	3	0	0	3
0	16	0	2	1	2	0	5	8	0	0	0	0	0	0	0	0	0	0	1
12	6	0	1	0	0	0	9	5	0	0	0	0	0	0	6	1	0	7	0
4	11	1	9	0	0	0	2	5	0	0	0	0	0	0	0	0	0	9	0
0	3	0	1	0	0	0	6	12	0	0	0	0	0	0	0	0	0	1	1
0	4	0	2	0	0	0	1	0	0	0	0	0	0	0	0	0	0	0	1
0	0	1	1	3	3	0	0	0	0	0	0	0	0	0	0	0	0	0	0
0	2	0	1	1	1	0	7	7	0	0	2	2	4	0	0	1	5	7	0
4	26	0	1	0	4	0	6	3	0	0	0	0	0	0	0	2	5	10	0
0	0	16	4	0	0	0	0	0	0	0	0	0	0	0	0	0	0	0	0
3	58	1	2	2	3	0	1	7	0	0	3	5	0	0	0	0	0	4	0
68	169	19	34	11	20	0	57	63	2	0	5	7	15	7	16	9	18	54	0
المجموع																			

تابع جدول (19)																		
المحافظة																		
المهنة	ذكور	إناث	تعليمات زراعية	تعليمات زراعية	إدارة المزارع	إدارة المزارع	المسكنات	المسكنات	الاتصالات	الاتصالات	الإحصاء	الإحصاء	إدارة	إدارة	محاكاة	محاكاة	العلوم التجارية	العلوم التجارية
	ذكور	إناث	ذكور	إناث	ذكور	إناث	ذكور	إناث	ذكور	إناث	ذكور	إناث	ذكور	إناث	ذكور	إناث	ذكور	إناث
تشيوي	0	0	0	0	0	0	0	0	1	0	1	1	5	1	5	7	11	8
صلاح الدين	3	0	0	0	0	0	0	0	5	4	0	6	9	5	7	6	4	3
كركوك	0	1	0	1	0	0	0	1	3	1	2	0	7	4	5	1	22	4
ديالى	1	0	0	0	0	0	0	0	4	5	2	4	5	2	1	2	8	1
الرصافة/1	4	3	0	0	0	0	0	0	8	4	4	7	13	7	16	4	31	3
الرصافة/2	2	0	0	0	0	0	0	0	12	1	11	0	32	4	5	2	49	0
الرصافة/3	0	1	0	0	0	0	0	0	1	0	1	1	1	1	2	1	22	1
الكرخ/1	1	2	0	0	10	2	0	0	1	2	9	1	0	0	22	4	28	0
الكرخ/2	5	4	0	0	0	0	0	0	5	0	5	1	19	5	2	0	35	9
الكرخ/3	0	1	0	0	0	0	0	0	3	1	2	3	3	5	5	3	36	2
الأنبار	4	0	0	0	0	0	1	0	2	9	1	1	6	5	6	3	2	4
بابل	0	0	0	0	0	0	0	0	8	5	7	2	13	5	11	3	35	2
كربلاء	0	0	0	1	0	0	3	0	3	0	2	1	0	2	1	3	10	5
التحيف	0	0	0	0	0	0	0	0	3	3	5	0	5	6	1	2	5	2
القادسية	0	0	0	0	0	0	0	0	3	1	3	1	7	2	5	1	1	2
المتشي	0	0	0	0	0	0	0	0	2	0	2	0	3	0	3	2	5	2
واسط	0	0	1	3	0	0	0	0	8	3	5	2	0	4	9	14	9	3
ذي قار	0	3	0	0	0	0	0	0	9	4	6	1	8	6	11	4	21	9
ميسان	0	0	0	1	0	0	0	0	7	7	6	3	4	4	16	7	5	5
النجف	1	2	0	0	0	0	0	0	4	6	2	1	19	4	9	22	7	9
المجموع	21	17	1	6	10	2	4	2	91	57	75	36	159	72	142	91	346	74

تابع جدول (19)

المجموع الكلي	أخرى	اللغة التركمانية	اللغة السريانية	كافة	محاسب	حاسوب	اقتصاد منزلي	القانون	علم نفس	رسم هندسي	المحافظة										
											ذكور	إناث									
293	120	173	18	16	0	0	1	0	0	9	12	0	0	3	0	0	3	1	3	0	
385	130	255	7	6	0	0	0	0	0	4	0	0	0	0	0	3	0	0	0	4	
590	267	323	23	8	1	1	0	2	0	28	15	0	0	2	5	1	2	2	10	2	
822	369	453	32	16	0	0	0	0	0	43	35	0	0	4	3	3	4	2	4	4	
889	561	328	89	40	0	0	0	5	5	104	75	1	0	1	1	1	0	10	4	1	
729	475	254	26	7	0	0	0	3	0	44	31	13	0	2	0	1	0	3	2	2	
160	105	55	14	3	0	0	0	0	0	6	5	0	0	1	0	0	0	2	0	3	
511	357	154	72	32	0	0	0	0	0	44	22	0	0	2	0	2	2	2	2	2	
525	337	188	2	1	0	0	0	0	0	32	18	4	0	0	1	0	0	5	3	2	
328	201	127	8	9	0	0	0	0	0	17	15	0	0	3	1	1	0	0	1	3	
475	109	366	4	6	0	0	0	0	0	6	18	0	0	1	0	0	2	1	10	10	
632	339	293	9	4	0	0	0	0	0	22	8	3	0	0	1	0	1	1	3	3	
506	159	347	20	29	0	0	0	0	0	13	19	0	0	1	2	0	0	5	4	4	
424	196	228	15	40	0	0	0	0	0	28	33	0	0	4	2	0	0	5	1	1	
329	141	188	14	8	0	0	0	0	0	11	17	0	0	2	0	0	0	2	1	1	
147	51	96	3	9	0	0	0	0	0	1	6	0	2	0	0	0	1	2	1	1	
468	209	259	18	5	0	0	0	0	0	9	10	6	0	3	0	2	1	5	4	4	
702	239	463	11	18	0	0	0	0	0	7	16	21	0	3	2	1	3	0	2	2	
277	132	145	3	6	0	0	0	0	0	6	4	0	0	0	0	0	0	4	1	1	
845	238	607	20	53	0	0	0	0	0	17	27	0	0	1	0	3	0	10	6	6	
10037	4735	5302	408	316	1	1	0	1	10	5	451	386	48	2	33	21	18	17	72	55	
																					المجموع

عدد أعضاء الهيئة التدريسية (الصباحي والمسائي) للعام الدراسي 2022/2021

جدول (20)

الدورات	عدد أعضاء الهيئة التدريسية المشاركة في الدورات		مجموع داخل قوة العمل وخارجها		مجموع داخل قوة العمل		مجموع خارج قوة العمل		مجموع		المحافظة	
	الذكور	الإناث	الذكور	الإناث	الذكور	الإناث	الذكور	الإناث	الذكور	الإناث	الذكور	الإناث
44	21	23	293	120	173	22	11	11	271	109	162	تريبولي
22	10	12	385	130	255	10	3	7	375	127	248	صلاح الدين
105	47	58	590	267	323	24	17	7	566	250	316	كركوك
513	238	275	822	369	453	30	19	11	792	350	442	ديالى
354	243	111	889	561	328	22	8	14	867	553	314	الرصيفة/1
73	70	3	729	475	254	54	45	9	675	430	245	الرصيفة/2
24	14	10	160	105	55	12	10	2	148	95	53	الرصيفة/3
209	164	45	511	357	154	47	36	11	464	321	143	بغداد
122	90	32	525	337	188	55	45	10	470	292	178	الكرخ/2
51	22	29	328	201	127	27	17	10	301	184	117	الكرخ/3
14	9	5	475	109	366	25	11	14	450	98	352	الانبار
2	0	2	632	339	293	38	23	15	594	316	278	بابل
41	20	21	506	159	347	15	5	10	491	154	337	كربلاء
293	146	147	424	196	228	26	9	17	398	187	211	النجف
31	10	21	329	141	188	12	8	4	317	133	184	القادسية
5	3	2	147	51	96	4	2	2	143	49	94	المتشي
9	6	3	468	209	259	20	10	10	448	199	249	واسط
0	0	0	702	239	463	21	10	11	681	229	452	ذي قار
25	11	14	277	132	145	14	6	8	263	126	137	ميسان
105	29	76	845	238	607	33	11	22	812	227	585	النجف
2042	1153	889	10037	4735	5302	511	306	205	9526	4429	5097	المجموع

عدد الشعب في المدارس المهنية كافة حسب الصف والجنس والمحافظات (الصباحي والمسائي) للعام الدراسي 2022/2021

جدول (21)

المحافظة	الصف الأول		الصف الثاني		الصف الثالث		الصف الكلي		مجموع
	إناث	ذكور	إناث	ذكور	إناث	ذكور	إناث	ذكور	
تنگوی	12	60	12	80	8	28	43	115	30
صلاح السنين	18	53	17	105	2	25	64	135	3
كركوك	27	75	13	123	2	36	64	179	6
ديسالی	11	70	8	133	4	52	41	212	14
الرصافة/1	22	107	18	159	0	52	79	257	0
الرصافة/2	34	112	27	199	1	56	131	258	6
الرصافة/3	7	22	5	39	0	12	20	58	0
بغداد	11	57	16	107	0	45	56	169	0
الکرخ/1	18	90	25	125	0	44	75	209	0
الکرخ/2	10	50	8	80	0	27	39	126	0
الکرخ/3	10	40	21	59	0	32	35	126	0
الانبار	15	62	17	136	2	45	74	226	7
بابل	12	81	12	96	0	43	45	187	0
کربلاء	7	50	7	84	0	36	31	139	7
النجف	15	47	9	80	0	32	47	121	0
القادسية	5	38	5	65	6	16	25	75	30
المثنى	5	28	5	47	3	15	20	62	16
واسط	9	67	8	84	0	49	31	177	0
ذي قار	15	62	16	73	2	35	55	120	13
ميسان	12	55	10	84	1	24	37	130	7
البصرة	10	113	10	169	2	66	40	312	8
المجموع	275	1299	248	2113	33	738	1017	3267	147

عدد الأبنية المدرسية وعدد المكتبات في المدارس المهنية كافة حسب المحافظة (الصباحي والمسائي) للعام الدراسي 2021/2022

جدول (22)

المحافظة	عدد الأبنية حسب المادة البناء		عدد الأبنية حسب نوع البناء		عدد الأبنية حسب الحالة		عدد الأبنية التي تشتملها		عدد الأبنية حسب العائدية		المحافظة		
	أخرى	مرفان	غير مدرسي	مدرسي	غير صالحة	بحاجة الى ترميم	مدرستان	مدرسة واحدة	مستأجرة	حكومية			
الجموع	14	0	13	14	0	8	14	0	12	14	0	3	11
نينوى	0	2	1	12	0	8	14	0	2	12	0	3	11
صلاح الدين	0	0	2	12	3	5	13	0	4	9	1	3	9
كركوك	0	0	0	17	0	10	17	1	4	12	0	0	17
ديالى	0	0	0	14	0	10	15	0	4	11	0	0	15
الرصافة/1	0	0	0	14	0	9	16	0	3	13	0	4	12
الرصافة/2	0	1	0	15	0	13	18	0	6	12	0	1	17
الرصافة/3	0	2	0	18	0	7	16	0	3	13	0	4	12
بغداد	0	0	0	3	0	3	5	1	1	3	0	0	5
الكرخ/1	0	0	0	5	0	2	5	1	1	3	0	0	5
الكرخ/2	0	3	0	12	0	8	15	2	4	9	0	2	13
الكرخ/3	0	1	0	15	0	12	16	0	2	14	0	0	16
الانبار	0	0	0	7	0	7	8	0	1	7	0	1	7
بابل	1	0	0	15	0	2	13	3	5	8	0	0	16
كربلاء	0	0	2	12	0	7	12	0	3	9	0	0	12
النجف	0	1	0	9	0	8	9	0	3	6	0	0	9
القادسية	0	1	0	6	0	3	6	0	3	3	0	0	6
المتشي	0	0	0	8	0	6	8	0	2	6	0	0	8
واسط	0	1	1	8	0	6	8	0	1	7	0	0	8
ذي قار	0	1	0	11	0	9	11	0	1	10	0	0	11
ميسان	0	0	0	8	0	4	8	0	7	1	0	0	8
الناصرية	0	0	1	9	0	6	9	0	2	7	0	2	7
الجموع	1	3	10	239	17	142	239	8	61	170	1	18	220

المحافظات	تابع جدول (22)						المحافظات									
	عدد طوابق الأبنية			حجم المدرسة												
عدد طوابق الأبنية	طابقين	ثلاث طوابق	المجموع	6 صفوف	9 صفوف	12 صف	18 صف	24 صف	المجموع	المجموع الكلي للأبنية	عدد الأبنية التي فيها مرافق صحية	عدد الأبنية التي يطلها الماء الصالح للشرب	عدد الأبنية المزودة بخدمة المجاري	عدد الأبنية التي تحتوي على سباج	عدد المكتبات	عدد المكتبات المدرسية
نينوى	7	1	14	2	4	5	2	1	14	14	14	14	14	14	5	4741
صلاح الدين	1	1	13	1	5	3	1	1	13	13	13	13	13	13	0	0
كركوك	13	2	17	3	0	11	3	2	17	17	17	17	17	17	13	4490
ديالى	3	0	15	0	3	9	0	3	15	15	12	12	12	11	11	2567
الرصافة/1	14	1	16	0	1	6	2	7	16	16	16	16	16	16	0	0
الرصافة/2	12	1	18	1	2	8	5	2	18	18	17	18	18	18	9	14
الرصافة/3	5	0	5	0	0	1	0	4	5	5	5	5	5	5	0	0
بغداد	10	0	15	1	4	5	0	5	15	15	15	15	15	15	8	2474
الكرخ/1	9	0	16	2	6	1	6	1	16	16	15	14	14	14	5	1283
الكرخ/2	5	1	8	1	1	3	3	0	8	8	8	8	8	8	3	1311
الكرخ/3	8	2	16	1	1	3	3	0	16	16	16	16	16	16	8	1275
الانبار	8	0	16	5	6	2	3	0	16	16	16	16	16	16	8	3886
بابل	6	0	12	2	2	3	2	3	12	12	12	12	12	11	13	4735
كربلاء	9	1	9	0	1	5	2	1	9	9	9	9	9	9	8	4735
النجف	6	1	6	4	0	1	4	1	6	6	6	6	6	6	4	790
القاسمية	8	0	8	2	4	2	2	0	8	8	8	8	8	8	8	3784
المثنى	6	1	8	2	4	2	2	0	8	8	8	8	8	8	8	3784
واسط	3	3	8	1	1	2	1	2	8	8	8	8	8	8	3	354
دي قار	5	1	11	1	1	5	1	3	11	11	11	11	11	10	8	1819
ميسان	3	1	8	0	3	3	0	0	8	8	8	8	8	8	9	872
النجف	5	1	9	2	1	1	5	0	9	9	9	9	9	9	0	0
النجف	10	4	15	0	2	4	7	2	15	15	14	13	13	15	10	1460
المجموع	130	19	239	25	47	80	49	38	239	239	233	232	229	231	125	35855

عدد المدارس المهنية المشمولة بالارشاد التربوي وتدریس الحاسوب وخدمة الانترنت واللغات والتغذية المدرسية حسب المحافظة للعام الدراسي 2021/2022

جدول (23)

التغذية المدرسية	المهني كفاية						المحافظة
	السرياني	التركماني	الكردي	خدمة الانترنت	تدریس الحاسوب	الارشاد التربوي	
0	0	0	11	0	14	5	نينوى
0	0	0	0	0	0	0	صلاح الدين
0	0	2	16	0	17	3	كركوك
0	0	0	9	0	15	3	ديالى
0	0	0	26	0	26	0	الرصافة / 1
0	0	0	0	13	27	4	الرصافة / 2
0	0	0	0	0	0	0	الرصافة / 3
0	0	0	4	0	15	2	الكرخ / 1
0	0	0	2	1	18	1	الكرخ / 2
0	0	0	10	0	11	0	الكرخ / 3
0	0	0	2	13	11	8	الانبار
0	0	0	4	2	16	3	بابل
0	0	0	1	1	11	2	كربلاء
0	0	0	4	0	9	0	النجف
0	0	0	4	1	8	2	القادسية
0	0	0	3	1	9	1	العتيق
0	0	0	11	0	13	0	واسط
0	0	0	0	1	8	3	ذي قار
0	0	0	0	0	9	0	ميسان
0	0	0	0	0	19	4	النجرة
0	0	2	107	33	256	41	المجموع

القسم الثالث
المدارس المهنية الصناعية

عدد المدارس وعدد الطلبة المقبولين الجدد والطلبة الموجودين وأعضاء الهيئة التدريسية واستقلالية وبيئة المدرسة في المدارس المهنية الصناعية حسب الجنس والمحافظة
(الصياحي والمساوي) للعام الدراسي 2022/2021

جدول (24)

المحافظة	عدد المدارس		عدد الطلبة المقبولين الجدد		عدد الطلبة الموجودين		عدد أعضاء الهيئة التدريسية		استقلالية المدرسة		بيئة المدرسة		
	إناث	مختلط	إناث	مجموع	إناث	مجموع	إناث	مجموع	مجموع	اصلية	مجموع	ريف	مجموع
بغداد	0	0	0	532	0	1988	0	1988	87	134	221	6	6
الكرخلة/1	0	0	0	1238	0	3694	0	3694	144	297	153	11	12
الكرخلة/2	0	0	0	548	0	2271	0	2271	100	185	85	5	5
الكرخلة/3	0	0	0	1725	16	9	2	5	276	331	55	11	16
الانبار	0	0	0	873	0	3223	0	3223	235	412	177	9	9
بابل	0	0	0	993	7	1	0	6	294	390	96	7	7
كربلاء	0	0	0	296	7	1	1	5	168	382	168	7	7
التجيف	0	0	0	472	6	3	0	3	150	214	64	6	6
القادسية	0	0	0	181	3	3	0	0	1941	215	1726	522	50
المثنى	0	0	0	1396	9	3	0	6	67	86	19	3	3
واسط	0	0	0	792	12	2	3	7	210	360	150	9	9
ذي قار	0	0	0	564	6	1	0	5	362	478	116	12	12
ميسان	0	0	0	1713	13	1	0	12	92	125	33	6	6
النجف	0	0	0	1408	1408	1408	1408	1408	537	680	143	13	13
المجموع	193	41	193	17231	193	41	193	145	64670	6420	2259	43	150

عدد المدارس حسب الأزدواجية والطلبة الموجودين وعدد أعضاء الهيئة التدريسية وعدد الشعب في المدارس المهنية الصناعية حسب الصف والجنس والمحافظة (الضباحي والمبستاني) للعام الدراسي 2022/2021

جدول (25)

المحافظة	عدد الطلبة الموجودين										عدد المدارس حسب الأزدواجية						
	المجموع الكلي	الصف الثالث	الصف الثاني	الصف الأول	المجموع	إناث	ذكور	مزدوجة مع نفسها	مزدوجة مع أخرى	غير مزدوجة	غير مزدوجة مع نفسها	مزدوجة مع أخرى	غير مزدوجة مع نفسها	غير مزدوجة مع أخرى			
بغداد	1507	82	1425	249	5	244	653	57	596	605	20	585	8	0	3	0	5
كربلاء	4043	895	3148	680	201	479	1597	255	1342	1766	439	1327	15	0	4	0	11
الرصافة/1	3401	286	3115	522	40	482	2113	194	1919	766	52	714	15	0	8	0	7
الرصافة/2	4710	256	4454	752	39	713	2787	145	2642	1171	72	1099	13	0	5	0	8
الرصافة/3	2559	0	2559	477	0	477	1155	0	1155	927	0	927	14	0	8	0	6
الكرخا/1	3894	0	3894	611	0	611	1644	0	1644	1639	0	1639	13	0	6	0	7
الكرخا/2	1031	0	1031	165	0	165	635	0	635	231	0	231	4	0	3	0	1
الكرخا/3	1988	0	1988	418	0	418	924	0	924	646	0	646	6	0	2	0	4
الكرخا/4	3694	0	3694	620	0	620	1731	0	1731	1343	0	1343	12	0	2	0	10
الكرخا/5	2271	0	2271	420	0	420	1088	0	1088	763	0	763	5	0	0	0	5
الانبار	8812	1354	7458	1234	254	980	5460	707	4753	2118	393	1725	16	0	8	0	8
بابل	3223	0	3223	688	0	688	1511	0	1511	1024	0	1024	9	0	5	0	4
كربلاء	3152	49	3103	605	0	605	1341	39	1302	1206	10	1196	7	0	3	0	4
النجف	1787	281	1506	441	75	366	866	124	742	480	82	398	7	0	4	0	3
القاسمية	1941	215	1726	361	67	294	966	92	874	614	56	558	6	0	3	0	3
المتن	1146	162	984	167	41	126	611	84	527	368	37	331	3	0	0	0	3
واسط	3914	197	3717	984	45	939	1383	64	1319	1547	88	1459	9	0	1	0	8
ذي قار	2950	389	2561	607	78	529	1375	213	1162	968	98	870	12	0	9	0	3
ميسان	1767	41	1726	252	9	243	926	20	906	589	12	577	6	0	2	0	4
الناصر	6880	30	6850	1218	0	1218	3420	16	3404	2242	14	2228	13	0	2	0	11
المجموع	64670	4237	60433	11471	854	10617	32186	2010	30176	21013	1373	19640	193	0	78	0	115

تابع جدول (25)

مجموع	عدد الشعب		عدد أعضاء الهيئة التدريسية		مجموع	عدد أعضاء الهيئة التدريسية		المحافظة
	مناطق	إناث	إناث	ذكور		إناث	ذكور	
77	6	3	68	182	49	133	نينوى	
150	3	37	110	313	88	225	صلاح الدين	
148	1	12	135	392	138	254	كركوك	
193	5	9	179	607	220	387	ديالى	
132	0	0	132	311	162	149	الرصافة/1	
156	4	0	152	373	169	204	الرصافة/2	
39	0	0	39	81	40	41	الرصافة/3	
92	0	0	92	221	134	87	الكرخ/1	
154	0	0	154	297	153	144	الكرخ/2	
91	0	0	91	185	85	100	الكرخ/3	
243	1	52	190	331	55	276	الانبار	
148	0	0	148	412	177	235	بابل	
114	0	3	111	390	96	294	كربلاء	
79	0	11	68	382	168	214	النجف	
65	8	5	52	214	64	150	القادسية	
55	4	5	46	86	19	67	المتن	
142	0	6	136	360	150	210	واسط	
113	0	19	94	478	116	362	ذي قار	
81	7	3	71	125	33	92	ميسان	
243	3	0	240	680	143	537	البعجة	
2515	42	165	2308	6420	2259	4161	المجموع	

عدد المدارس و الطلبة الموجودين وعدد اعضاء الهيئة التدريسية وعدد الشعب في المدارس المهنية الصناعية حسب الصف والجنس والمحافظة (الاصباحي) للعام الدراسي 2021/2022

جدول (26)

المحافظة	عدد المدارس		عدد الطلبة الموجودين		الصف الثالث		المجموع الكلي		عدد أعضاء الهيئة التدريسية		عدد الشعب	
	اناث	مختلف	اناث	ذكور	اناث	ذكور	اناث	ذكور	اناث	ذكور	اناث	مختلف
بغداد	12	0	1530	635	0	165	3583	0	1031	41	81	39
الربيعية/1	0	0	0	0	0	0	0	0	0	0	0	0
الربيعية/2	0	0	0	0	0	0	0	0	0	0	0	0
الربيعية/3	4	0	231	635	0	165	1031	0	1031	41	81	39
الكرخلاء	6	0	582	884	0	408	1874	0	1874	87	221	85
الكرخلاء/1	0	0	0	0	0	0	0	0	0	0	0	0
الكرخلاء/2	0	0	0	0	0	0	0	0	0	0	0	0
الكرخلاء/3	11	0	1231	1731	0	620	3582	0	3582	138	290	151
الانبار	5	0	678	997	0	406	2081	0	2081	100	185	83
الانبار/1	0	0	0	0	0	0	0	0	0	0	0	0
الانبار/2	2	4	1629	5262	251	900	8435	7103	1151	246	301	173
الانبار/3	0	0	0	0	0	0	0	0	0	0	0	0
بابل	8	0	925	688	0	651	2998	0	2998	216	377	140
بابل/1	0	0	0	0	0	0	0	0	0	0	0	0
بابل/2	1	0	1196	1422	0	605	3103	49	3103	294	390	111
بابل/3	6	0	10	688	39	605	1332	49	3103	96	111	3
النجف	4	1	398	4574	75	347	8435	281	1395	168	354	64
النجف/1	0	0	0	0	0	0	0	0	0	0	0	0
النجف/2	3	0	56	688	124	774	2998	215	1640	186	202	49
النجف/3	5	3	531	997	92	265	3582	332	1640	138	202	49
المثنى	0	0	331	1731	41	126	620	162	984	67	86	46
المثنى/1	0	0	0	0	0	0	0	0	0	0	0	0
المثنى/2	3	3	331	635	84	611	1731	162	984	194	343	129
المثنى/3	0	0	0	0	0	0	0	0	0	194	343	129
واسط	8	3	1396	1375	45	918	3576	197	3576	149	149	6
واسط/1	0	0	0	0	0	0	0	0	0	194	343	129
واسط/2	2	2	870	1375	78	529	2950	389	2561	362	478	94
واسط/3	7	0	529	1375	45	918	3576	197	3576	149	149	6
ذي قار	5	1	542	213	9	183	607	2561	607	77	110	64
ذي قار/1	0	0	0	0	0	0	0	0	0	77	110	64
ذي قار/2	4	0	542	213	9	183	607	2561	607	77	110	64
ميسان	1	0	861	881	0	881	1586	41	1586	77	110	64
ميسان/1	0	0	0	0	0	0	0	0	0	77	110	64
ميسان/2	1	0	861	881	0	881	1586	41	1586	77	110	64
النجف	13	1	2225	3403	0	1190	6847	29	6818	537	680	238
النجف/1	0	0	0	0	0	0	0	0	0	537	680	238
النجف/2	13	1	2225	3403	0	1190	6847	29	6818	537	680	238
المجموع	37	7	18355	30395	822	10145	10967	4085	56953	3922	6106	2175
المجموع	157	37	18355	30395	822	10145	10967	4085	56953	3922	6106	2175

عدد المدارس والطلبة الموجودين وعدد أعضاء الهيئة التدريسية وعدد الشعب في المدارس المهنية الصناعية حسب الصف والجنس والمحافظة (المسائي فقط) للعام الدراسي 2021/2022

جدول (27)

المحافظة	عدد المدارس		عدد الطلبة الموجودين		الصف الثاني		الصف الثالث		المجموع الكلي		عدد أعضاء الهيئة التدريسية		عدد الشعب		
	إناث	مختلط	مجموع	تفكير	إناث	مجموع	تفكير	إناث	مجموع	تفكير	إناث	مجموع	تفكير	إناث	مختلط
بغداد	0	0	0	0	0	0	0	0	0	0	0	0	0	0	0
الكرخانة/2	0	0	0	0	0	0	0	0	0	0	0	0	0	0	0
الكرخانة/1	0	0	0	40	0	40	0	40	0	40	0	0	0	0	0
الكرخانة/3	0	0	0	64	0	64	0	64	0	64	0	0	0	0	0
الرصافة/1	0	0	0	109	0	109	0	109	0	109	0	0	0	0	0
الرصافة/2	0	0	0	32	0	32	0	32	0	32	0	0	0	0	0
الرصافة/3	0	0	0	21	0	21	0	21	0	21	0	0	0	0	0
الرصافة/4	0	0	0	626	3	629	0	629	0	629	3	240	3	237	2
ديسلي	0	0	0	21	0	21	0	21	0	21	0	32	0	0	0
3	0	0	0	32	0	32	0	32	0	32	0	0	0	0	0
13	0	0	13	158	0	158	0	158	0	158	0	109	1	0	0
0	0	0	0	0	0	0	0	0	0	0	0	0	0	0	0
7	0	0	7	40	0	40	0	40	0	40	0	64	0	0	0
3	0	0	3	112	0	112	0	112	0	112	0	112	1	0	0
8	0	0	8	91	0	91	0	91	0	91	0	85	0	0	0
20	0	3	17	198	19	179	96	0	96	2	1	0	1	0	1
8	0	0	8	89	0	89	99	0	99	1	0	0	1	0	1
0	0	0	0	0	0	0	0	0	0	0	0	0	0	0	0
4	0	0	4	92	0	92	0	92	0	92	0	0	1	0	1
3	0	0	3	30	0	30	27	0	27	1	0	0	1	0	1
0	0	0	0	0	0	0	0	0	0	0	0	0	0	0	0
7	0	0	7	57	0	57	63	0	63	1	0	0	1	0	1
0	0	0	0	0	0	0	0	0	0	0	0	0	0	0	0
7	0	0	7	45	0	45	35	0	35	1	0	0	1	0	1
3	0	0	3	2	1	1	3	0	3	0	0	0	0	0	0
146	5	8	133	1723	68	1723	1337	52	1285	15	4	0	11	0	11

عدد الطلبة المقومين الجدد في المدارس المهنية الصناعية حسب العمر و الجنس والمحافظة (الصباحي والمسائي) للعام الدراسي 2021/2022

جدول (28)

المحافظة	عمر 15 سنة		عمر 16 سنة		عمر 17 سنة		عمر 18 سنة		عمر 19 سنة		المجموع الكلي	
	اناث	ذكور	اناث	ذكور	اناث	ذكور	اناث	ذكور	اناث	ذكور	اناث	مجموع
نينوى	0	32	5	98	5	95	0	161	10	454	20	474
صلاح الدين	12	70	457	68	253	111	407	194	1327	439	1766	
كركوك	8	31	150	4	115	7	170	13	606	49	655	
ديالى	11	60	160	18	213	12	427	9	1072	72	1144	
الرصافة/1	0	105	179	0	125	0	103	0	800	0	800	
الرصافة/2	0	138	367	0	305	0	176	0	1418	0	1418	
الرصافة/3	0	23	53	0	46	0	39	0	231	0	231	
بغداد	0	233	68	0	53	0	55	0	532	0	532	
الكرخ/1	0	209	256	0	189	0	267	0	1238	0	1238	
الكرخ/2	0	88	138	0	117	0	71	0	548	0	548	
الكرخ/3	0	176	425	86	417	123	320	110	1725	431	2156	
الانبار	0	57	248	0	196	0	181	0	873	0	873	
بابل	0	116	195	0	154	6	350	4	993	10	1003	
كربلاء	0	27	83	18	54	15	59	10	296	69	365	
التخف	2	34	119	17	70	12	150	10	472	50	522	
القاسمية	1	23	31	10	35	6	51	14	181	37	218	
المثنى	25	401	295	21	236	3	220	14	1396	88	1484	
واسط	2	93	152	28	186	24	206	30	792	97	889	
ذي قار	0	99	93	11	63	0	101	9	564	32	596	
ميسان	0	395	348	2	391	2	215	8	1713	14	1727	
البصرة	0	2410	3864	2	3313	321	3729	435	17231	1408	18639	
المجموع	105	3915	288	3915	3313	321	3729	435	17231	1408	18639	

عدد الطلبة الموجودين في المدارس المهنية الصناعية حسب العمر والصف والجنس والمحافظات (الصباحي والمسائي) للعام الدراسي 2021/2022

جدول (29)

المحافظة	الصف الأول						الصف الثاني						الصف الثالث						الصف الرابع						الصف الخامس													
	عمر 15 سنة	إناث	ذكور	عمر 16 سنة	إناث	ذكور	عمر 17 سنة	إناث	ذكور	عمر 18 سنة	إناث	ذكور	عمر 19 سنة	إناث	ذكور	عمر 20 سنة	إناث	ذكور	عمر 21 سنة	إناث	ذكور	عمر 22 سنة	إناث	ذكور	عمر 23 سنة	إناث	ذكور	عمر 24 سنة	إناث	ذكور	عمر 25 سنة	إناث	ذكور					
بغداد	32	0	71	5	122	5	68	253	111	407	194	1327	439	1766	31	8	157	17	157	4	128	7	241	16	714	52	766	60	11	228	22	168	18	427	9	1099	72	1171
الرصافة/1	150	0	291	0	213	0	0	156	0	117	0	927	0	927	0	0	342	0	405	0	445	0	1639	0	1639	0	1639	0	0	0	0	309	0	309	0	1639		
الرصافة/2	138	0	445	0	405	0	0	342	0	309	0	1639	0	1639	0	0	46	0	53	0	70	0	231	0	231	0	231	0	0	0	0	39	0	39	0	231		
الرصافة/3	23	0	70	0	53	0	0	46	0	39	0	231	0	231	0	0	69	0	74	0	124	0	646	0	646	0	646	0	0	0	0	146	0	146	0	646		
بغداد	233	0	124	0	297	0	0	246	0	182	0	1343	0	1343	209	0	325	0	325	0	145	0	763	0	763	88	763	0	0	0	165	0	165	0	763			
الكرخ/1	209	0	145	0	182	0	0	183	0	183	0	763	0	763	88	0	145	0	145	0	145	0	763	0	763	88	763	0	0	0	165	0	165	0	763			
الكرخ/2	209	0	145	0	182	0	0	183	0	183	0	763	0	763	88	0	145	0	145	0	145	0	763	0	763	88	763	0	0	0	165	0	165	0	763			
الكرخ/3	88	0	145	0	182	0	0	183	0	183	0	763	0	763	88	0	145	0	145	0	145	0	763	0	763	88	763	0	0	0	165	0	165	0	763			
الانبار	176	33	387	79	425	78	0	417	103	320	100	1725	393	2118	176	33	387	79	425	78	417	103	320	100	1725	393	2118	176	33	387	79	425	78	417	103	320		
بابل	57	0	191	0	258	0	0	215	0	303	0	1024	0	1024	57	0	191	0	258	0	303	0	1024	0	1024	57	1024	0	0	0	303	0	303	0	1024			
كربلاء	116	0	199	0	223	0	0	182	6	476	4	1196	10	1206	116	0	199	0	223	0	182	6	476	4	1196	10	1206	116	0	0	0	476	4	1196				
النجف	27	11	80	15	97	18	0	79	15	115	23	398	82	480	27	11	80	15	97	18	79	15	115	23	398	82	480	27	11	0	0	115	23	398				
القادسية	34	2	99	9	131	19	0	106	13	188	13	558	56	614	34	2	99	9	131	19	106	13	188	13	558	56	614	34	2	0	0	188	13	558				
المثنى	23	1	83	6	90	10	0	70	6	65	14	331	37	368	23	1	83	6	90	10	70	6	65	14	331	37	368	23	1	0	0	65	14	331				
واسط	401	25	263	25	323	21	0	252	3	220	14	1459	88	1547	401	25	263	25	323	21	252	3	220	14	1459	88	1547	401	25	0	0	220	14	1459				
ذي قار	93	2	165	13	167	28	0	210	24	235	31	870	98	968	93	2	165	13	167	28	210	24	235	31	870	98	968	93	2	0	0	235	31	870				
ميسان	99	0	208	12	80	0	0	63	0	127	0	577	12	589	99	0	208	12	80	0	63	0	127	0	577	12	589	99	0	0	0	127	0	577				
الناصرية	395	0	486	2	432	2	0	501	2	414	8	2228	14	2242	395	0	486	2	432	2	501	2	414	8	2228	14	2242	395	0	0	0	414	8	2228				
المجموع	2455	105	4157	259	4354	271	0	3880	302	4794	436	19640	1373	21013	2455	105	4157	259	4354	271	3880	302	4794	436	19640	1373	21013	2455	105	0	0	4794	436	19640				

تابع جدول (29)

المحافظة	الصف الثاني						الصف الثالث							
	عمر 20 سنة		عمر 19 سنة		عمر 18 سنة		عمر 17 سنة		عمر 16 سنة		المجموع			
	إناث	ذكور	إناث	ذكور	إناث	ذكور	إناث	ذكور	إناث	ذكور				
بغداد	1597	255	1342	78	205	60	364	39	341	66	270	12	162	صلاح الدين
كربلاء	2113	194	1919	43	481	37	479	40	473	49	336	25	150	كربلاء
النجف	2787	145	2642	19	967	19	363	31	670	38	399	38	243	النجف
الكاظمية	1155	0	1155	0	124	0	219	0	254	0	363	0	195	الكاظمية
العتيق	1644	0	1644	0	215	0	389	0	452	0	381	0	207	العتيق
الديالى	635	0	635	0	130	0	144	0	152	0	166	0	43	الديالى
الواسط	924	0	924	0	93	0	142	0	183	0	217	0	289	الواسط
الذي قار	1731	0	1731	0	207	0	254	0	409	0	452	0	409	الذي قار
الكرخلاء	1088	0	1088	0	160	0	251	0	283	0	272	0	122	الكرخلاء
الائير	5460	707	4753	121	1031	103	837	153	1181	205	1076	125	628	الائير
بابل	1511	0	1511	0	343	0	272	0	384	0	320	0	192	بابل
كربلاء	1341	39	1302	0	254	0	262	18	288	21	253	0	245	كربلاء
النجف	866	124	742	21	253	21	201	31	158	32	109	19	21	النجف
القادسية	966	92	874	38	295	20	159	16	176	8	130	10	114	القادسية
العتيق	611	84	527	28	159	27	115	19	119	8	101	2	33	العتيق
الواسط	1383	64	1319	16	251	12	208	15	298	11	271	10	291	الواسط
الذي قار	1375	213	1162	34	222	68	217	72	298	32	265	7	160	الذي قار
ميسان	926	20	906	0	124	9	233	0	151	11	163	0	235	ميسان
البصرة	3420	16	3404	4	482	1	737	2	785	4	954	5	446	البصرة
المجموع	32186	2010	30176	423	6111	387	6042	450	7194	493	6604	257	4225	المجموع

تابع جدول (29)

المحافظة	الصف الثالث												
	عمر 17 سنة		عمر 18 سنة		عمر 19 سنة		عمر 20 سنة		عمر 21 سنة		المجموع الكلي		
	ذكور	إناث	ذكور	إناث	ذكور	إناث	ذكور	إناث	ذكور	إناث	ذكور	إناث	
النجف	9	13	66	16	84	12	76	76	18	131	16	366	
القادسية	47	14	64	18	44	13	76	15	63	7	294	67	
المثنى	19	7	24	6	31	13	30	14	22	1	126	41	
واسط	218	7	251	11	198	11	156	12	116	4	939	45	
ذي قار	70	10	99	23	108	20	116	15	136	10	529	78	
ميسان	28	0	27	0	62	9	41	0	85	0	243	9	
الاصرة	115	0	319	0	333	0	234	0	217	0	1218	0	
المجموع	1576	258	2436	194	2529	217	2117	120	1959	65	10617	854	
													11471
نينوى	10	0	52	1	73	1	80	0	29	3	244	5	
صلاح الدين	107	60	93	67	137	73	87	1	55	0	479	201	
كركوك	11	9	56	6	159	5	166	6	90	14	482	40	
ديالى	107	18	167	10	147	7	97	3	195	1	713	39	
الرصافة/1	51	0	251	0	96	0	44	0	35	0	477	0	
الرصافة/2	52	0	118	0	208	0	137	0	96	0	611	0	
بغداد	7	0	28	0	53	0	37	0	40	0	165	0	
الكرخ/1	73	0	144	0	85	0	79	0	37	0	418	0	
الكرخ/2	199	0	158	0	120	0	83	0	60	0	620	0	
الكرخ/3	90	0	115	0	95	0	78	0	42	0	420	0	
الانبار	176	120	172	36	195	53	202	36	235	9	980	254	
بابل	75	0	120	0	156	0	158	0	179	0	688	0	
كربلاء	112	0	112	0	145	0	140	0	96	0	605	0	
العتيق	9	9	66	16	84	12	76	18	131	16	366	75	
القادسية	47	14	64	18	44	13	76	15	63	7	294	67	
المثنى	19	7	24	6	31	13	30	14	22	1	126	41	
واسط	218	7	251	11	198	11	156	12	116	4	939	45	
ذي قار	70	10	99	23	108	20	116	15	136	10	529	78	
ميسان	28	0	27	0	62	9	41	0	85	0	243	9	
الاصرة	115	0	319	0	333	0	234	0	217	0	1218	0	
المجموع	1576	258	2436	194	2529	217	2117	120	1959	65	10617	854	
													11471

تابع جدول (29)

المحافظة	مجموع الصفوف												المجموع الكلي		
	عصر 15 سنة	عصر 16 سنة	عصر 17 سنة	عصر 18 سنة	عصر 19 سنة	عصر 20 سنة	عصر 21 سنة	ذكور	إناث	ذكور	إناث	مجموع			
نينوى	32	0	238	13	337	15	483	21	195	21	29	3	1425	82	1507
صلاح الدين	70	12	834	194	687	217	908	327	292	79	55	0	3148	895	4043
كركوك	31	8	504	62	657	53	879	58	647	49	90	14	3115	286	3401
ديالى	60	11	674	74	1053	53	937	35	1064	22	195	1	4454	256	4710
الرصافة/1	150	0	627	0	661	0	432	0	168	0	35	0	2559	0	2559
الرصافة/2	138	0	838	0	912	0	906	0	352	0	96	0	3894	0	3894
الرصافة/3	23	0	226	0	226	0	236	0	167	0	40	0	1031	0	1031
بغداد	233	0	364	0	396	0	373	0	172	0	37	0	1988	0	1988
الكرخ/1	209	0	948	0	813	0	640	0	290	0	60	0	3694	0	3694
الكرخ/2	88	0	544	0	581	0	511	0	238	0	42	0	2271	0	2271
الكرخ/3	176	33	1677	403	1770	292	1352	256	1233	157	235	9	7458	1354	8812
الانبار	57	0	653	0	719	0	731	0	501	0	179	0	3223	0	3223
بابل	116	0	588	21	582	24	883	4	394	0	96	0	3103	49	3152
كربلاء	116	0	444	0	444	0	444	0	394	0	96	0	3103	49	3152
النجف	27	11	215	63	303	62	400	56	329	39	131	16	1506	281	1787
القاسمية	34	2	308	41	346	47	391	46	371	53	63	7	1726	215	1941
المتنلى	23	1	210	25	213	31	211	54	189	42	22	1	984	162	1146
واسط	401	25	812	39	801	29	626	37	407	28	116	4	3717	197	3914
ذي قار	93	20	502	70	607	119	560	119	338	49	136	10	2561	389	2950
ميسان	99	0	271	11	241	0	422	18	165	0	85	0	1726	41	1767
البصرة	395	0	1501	6	1605	4	1484	9	716	4	217	0	6850	30	6880
المجموع	2455	105	12534	1022	13510	946	13365	1040	8228	543	1959	65	60433	4237	64670

عدد الطلبة الموجودين في المدارس المهنية الصناعية حسب العمر والصف والجنس (الصباحي والمسائي) للعام الدراسي 2022/2021

جدول (30)

المجموع الكلي	الصف الثالث		الصف الثاني		الصف الأول		العمر		
	إناث	ذكور	إناث	ذكور	إناث	ذكور			
مجموع	إناث	ذكور	مجموع	إناث	ذكور	مجموع	إناث	ذكور	
2560	105	2455	0	0	0	2560	105	2455	15سنة
8898	516	8382	0	0	4482	257	4225	4416	16سنة
13556	1022	12534	1834	258	1576	7097	493	6604	17سنة
14456	946	13510	2630	194	2436	7644	450	7194	18سنة
14405	1040	13365	2746	217	2529	6429	387	6042	19سنة
8771	543	8228	2237	120	2117	6534	423	6111	20سنة
2024	65	1959	2024	65	1959	0	0	0	21سنة
64670	4237	60433	11471	854	10617	32186	2010	30176	المجموع

عدد الطلبة التاركنين في المدارس المهنية الصناعية حسب الصف والجنس والمحافظة (الصباحي والمسائي) للعام الدراسي 2022/2021

جدول (31)

المحافظة	الصف الأول		الصف الثاني		الصف الثالث		المجموع		المجموع الكلي	
	اناث	ذكور	اناث	ذكور	اناث	ذكور	مجموع	ذكور	اناث	مجموع
نينوى	2	111	2	21	0	8	8	136	4	140
صلاح الدين	3	25	6	34	0	3	3	53	9	62
كربلاء	0	167	0	3	0	2	2	172	0	172
ديالى	0	41	0	29	0	31	31	101	0	101
الرصافة/1	0	39	0	21	0	13	13	73	0	73
الرصافة/2	0	68	0	33	0	19	19	120	0	120
الرصافة/3	0	3	0	8	0	4	4	15	0	15
بغداد	0	74	0	24	0	13	13	111	0	111
الكرخ/1	0	144	0	52	0	40	40	236	0	236
الكرخ/2	0	109	0	87	0	31	31	227	0	227
الكرخ/3	0	109	0	87	0	31	31	227	0	227
الانبار	14	63	7	37	2	21	23	100	23	123
بابل	0	109	0	41	0	20	20	170	0	170
كربلاء	0	82	0	21	0	16	16	119	0	119
النجف	1	47	3	21	8	17	25	82	12	94
القادسية	1	20	2	12	3	4	7	34	6	40
العتيشي	0	10	1	5	0	2	2	16	1	17
واسط	0	31	2	15	0	13	13	57	2	59
ذي قار	6	40	0	13	0	9	9	56	6	62
ميسان	0	26	0	9	0	15	15	50	0	50
البصرة	0	384	0	86	0	51	51	521	0	521
المجموع	27	1595	23	572	13	332	345	2449	63	2512

جدول (32) عدد الطلبة الراسمين في المدارس المهنية الصناعية حسب اسباب الرسوب والصف والجنس والمحافظة (الصباحي والمسائي) للعام الدراسي 2021/2020

المحافظة	الصف الأول		الصف الثاني		الصف الثالث		الصف الرابع		المجموع الكلي	
	إناث	ذكور	إناث	ذكور	إناث	ذكور	إناث	ذكور	إناث	ذكور
نينوى	4	247	0	19	0	10	19	10	276	4
صلاح الدين	0	72	0	12	4	34	12	38	118	4
كركوك	1	200	0	3	0	31	3	31	234	1
ديالى	0	21	0	8	0	132	8	132	161	0
الرصافة/1	0	138	0	20	0	35	20	35	193	0
الرصافة/2	0	259	0	44	0	61	44	61	364	0
الرصافة/3	0	55	0	7	0	0	7	0	62	0
بغداد	0	388	0	40	0	80	40	80	508	0
الكرخا/1	0	51	0	25	0	42	25	42	118	0
الكرخا/2	0	246	0	71	0	71	71	71	388	0
الكرخا/3	0	158	0	237	0	115	607	115	770	189
الانبار	0	1041	0	59	0	61	59	61	1161	0
بابل	0	433	0	47	0	151	47	151	631	1
كربلاء	1	154	1	19	1	20	20	138	302	12
التحيف	2	227	3	12	9	129	15	67	303	18
القاسمية	6	241	0	18	3	64	18	8	321	14
المثنى	6	178	2	25	27	82	27	109	285	35
واسط	1	141	0	8	4	107	8	111	256	5
ذي قار	0	70	0	6	0	49	6	49	125	0
ميسان	0	677	0	104	0	146	104	146	927	0
البصرة	0	4997	0	1160	55	1462	1160	1517	7503	283
المجموع	112	5109	116	1044	1160	1462	1160	1517	7503	283
	112	4997	116	1044	1160	1462	1160	1517	7503	283

تابع جدول (32)	تجاوز أيام الغياب						المحافظة	
	المجموع الكلي		الصف الثالث		الصف الثاني			الصف الأول
	إناث	ذكور	إناث	ذكور	إناث	ذكور	إناث	ذكور
مجموع	0	39	2	2	0	6	0	31
39	0	39	2	2	0	6	0	31
40	4	36	2	1	2	14	1	21
27	0	27	0	0	0	0	0	27
74	0	74	35	35	0	9	0	30
32	0	32	6	6	0	8	0	18
57	0	57	9	9	0	16	0	32
0	0	0	0	0	0	0	0	0
31	0	31	5	5	0	4	0	22
0	0	0	0	0	0	0	0	0
0	0	0	0	0	0	0	0	0
75	9	66	22	22	6	11	3	33
20	0	20	0	0	0	15	0	5
0	0	0	0	0	0	0	0	0
28	1	27	11	11	1	10	0	6
4	2	2	0	0	1	1	1	1
10	9	1	10	1	0	0	0	0
100	18	82	33	20	1	14	4	48
0	0	0	0	0	0	0	0	0
31	0	31	12	12	0	16	0	3
170	1	169	11	11	0	33	1	125
738	44	694	158	23	11	157	10	402

تابع جدول (32)

المحافظة	السبب الأخرى		الصف الثالث		الصف الثاني		الصف الأول		المجموع
	إناث	ذكور	إناث	ذكور	إناث	ذكور	إناث	ذكور	
بغداد	0	0	0	0	0	0	0	0	0
الرصافة/1	0	0	0	0	0	0	0	0	0
الرصافة/2	0	0	0	0	0	0	0	0	0
الرصافة/3	0	0	0	0	0	0	0	0	0
الكرخ/1	0	0	0	0	0	0	0	0	0
الكرخ/2	0	0	0	0	0	0	0	0	0
الكرخ/3	0	0	0	0	0	0	0	0	0
الانبار	27	0	27	3	0	0	0	0	24
بابل	8	0	8	4	0	1	0	0	3
كربلاء	22	0	22	8	0	10	0	0	4
التحيف	102	0	102	31	0	13	0	0	58
القاسمية	18	2	16	9	0	3	0	0	6
المتقي	5	1	4	5	1	0	0	0	0
واسط	27	10	17	10	10	0	0	0	17
ذي قار	0	0	0	0	0	0	0	0	0
ميسان	0	0	0	0	0	0	0	0	0
البصرة	11	0	11	10	0	10	0	0	0
المجموع	343	16	327	119	12	107	41	2	39
									183
									2
									181

تابع جدول (32)

المحافظة	جميع الأساليب		الصف الثالث		الصف الثاني		الصف الأول	
	إناث	ذكور	إناث	ذكور	إناث	ذكور	إناث	ذكور
بغداد	554	554	85	85	0	47	0	422
الكرخلة/1	62	62	0	0	0	7	0	55
الكرخلة/2	447	447	87	87	0	67	0	293
الكرخلة/3	62	62	0	0	0	7	0	55
الكرخلة/4	554	554	85	85	0	47	0	422
الكرخلة/5	118	118	42	42	0	25	0	51
الكرخلة/6	415	415	74	74	0	71	0	270
الكرخلة/7	1042	844	141	141	0	509	82	194
الكرخلة/8	1203	1203	69	69	0	84	0	1050
الكرخلة/9	734	733	182	182	0	60	1	491
الكرخلة/10	360	345	158	149	0	34	2	166
الكرخلة/11	330	309	72	68	4	13	13	228
الكرخلة/12	372	339	90	63	0	18	6	258
الكرخلة/13	420	367	142	102	3	39	10	226
الكرخلة/14	261	256	111	107	0	8	1	141
الكرخلة/15	167	167	71	71	0	23	0	73
الكرخلة/16	1108	1107	164	164	0	139	1	804
الكرخلة/17	8867	8524	1794	1704	90	1240	124	5580
الكرخلة/18	343	8524	1794	1704	90	1240	124	5580

عدد الطلبة الناجحين في المدارس المهنية الصناعية حسب الصف والجنس والمحافظة (الصباحي والمسائي) للعام الدراسي 2021/2020

جدول (33)

المحافظة	الصف الأول		الصف الثاني		الصف الثالث		المجموع الكلي	
	إناث	ذكور	إناث	ذكور	إناث	ذكور	إناث	ذكور
بغداد	63	574	5	98	5	98	73	844
الرصافة/1	0	1008	0	423	0	423	0	2121
الرصافة/2	0	1578	0	420	0	420	0	2801
الرصافة/3	0	484	0	124	0	124	0	608
الكرخ/1	0	965	0	315	0	315	0	1501
الكرخ/2	0	2392	0	535	0	535	0	3361
الكرخ/3	0	1038	0	396	0	396	0	1625
الانبار	1033	4534	171	367	175	694	1379	5595
بابل	0	1594	0	514	0	463	0	2571
كربلاء	39	1571	0	370	0	370	39	2454
النجف	123	704	55	261	56	203	234	1168
القادسية	107	879	69	212	47	205	223	1296
المثنى	85	523	38	98	31	104	154	725
واسط	46	2075	44	517	455	534	545	3126
ذي قار	91	676	213	1133	72	400	376	2209
ميسان	97	1092	10	183	2	144	109	1419
الناصرية	14	2951	0	1432	0	782	14	5165
المجموع	2169	29726	723	9642	965	6804	3857	46172

عدد أعضاء الهيئة التدريسية في المدارس المهنية الصناعية حسب الشهادة والجنس والمحافظة (الصباحي والمسائي) للعام الدراسي 2021/2022

جدول (34)

المحافظة	المجموع الكلي		أخرى		دكتوراه		ماجستير		بكالوريوس تخصصي		بكالوريوس عام		بكالوريوس تخصصي		بكالوريوس عام		إعدادية				
	اناث	ذكور	اناث	ذكور	اناث	ذكور	اناث	ذكور	اناث	ذكور	اناث	ذكور	اناث	ذكور	اناث	ذكور	اناث	ذكور			
نينوى	182	49	133	0	2	0	0	5	17	0	2	10	24	18	64	13	16	3	6	0	2
صلاح الدين	313	88	225	3	6	0	3	0	6	1	0	20	41	41	61	11	54	5	32	7	22
كركوك	392	138	254	0	0	1	1	3	14	0	0	16	23	66	77	37	96	3	34	12	9
ديالى	607	220	387	1	0	0	4	1	19	0	2	59	113	40	89	70	87	36	51	13	22
الرصافة/1	311	162	149	0	3	1	0	4	5	2	0	51	39	57	42	29	38	18	18	0	4
الرصافة/2	373	169	204	1	0	2	2	7	9	0	1	42	40	51	85	50	50	14	8	2	9
الرصافة/3	81	40	41	0	0	0	1	0	0	1	0	14	24	10	4	5	0	10	12	0	0
بغداد	221	134	87	1	1	2	0	1	3	1	0	24	21	65	39	32	19	8	4	0	0
الكربلاء/1	297	153	144	0	1	1	1	3	9	0	0	14	17	79	46	27	7	8	3	2	2
الكربلاء/2	185	85	100	0	0	0	2	1	7	0	0	23	28	35	38	21	21	4	4	1	0
الكربلاء/3	331	55	276	0	0	1	1	0	10	0	4	6	25	27	123	16	68	4	23	1	22
الانبار	412	177	235	0	0	1	5	2	6	0	0	43	46	65	75	65	96	0	0	1	7
بابل	390	96	294	0	0	0	1	1	12	0	0	22	44	42	142	28	86	1	2	2	7
كربلاء	382	168	214	0	0	0	5	3	17	0	0	48	79	46	49	65	56	6	0	0	8
النجف	214	64	150	0	1	0	0	0	2	0	0	5	27	29	54	13	27	17	34	0	5
القائمية	86	19	67	0	0	0	0	2	1	0	0	0	0	11	37	5	19	1	8	0	2
العتيق	360	150	210	0	0	0	1	2	4	0	0	56	47	52	71	22	54	14	21	4	12
واسط	478	116	362	0	0	0	1	3	13	0	0	13	39	50	123	35	117	14	58	1	11
ذي قار	125	33	92	0	1	0	5	1	1	0	0	3	22	13	23	8	35	7	4	1	1
ميسان	680	143	537	0	0	0	1	3	4	0	0	52	101	26	76	62	349	0	1	0	5
النجف	6420	2259	4161	6	15	9	34	42	159	5	9	521	800	823	1351	633	1315	172	328	48	150

عدد أعضاء الهيئة التدريسية في المدارس المهنية الصناعية حسب العنوان الوظيفي والجنس والمحافظة (الصياحي والمساوي) للعام الدراسي 2021/2022

جدول (35)

المحافظة	مدير		معلمون		معاون		مدرس		معلم مهني		مربي		مجموع الكلي		
	اناث	ذكور	اناث	ذكور	اناث	ذكور	اناث	ذكور	اناث	ذكور	اناث	ذكور	اناث	مجموع	
تبلي	0	8	2	21	2	19	81	30	111	25	17	42	0	133	
صلاح الدين	2	15	6	27	6	21	76	57	133	106	23	129	9	225	
كركوك	1	14	9	38	9	29	87	73	160	124	55	179	0	254	
ديالى	0	13	1	34	1	33	170	99	269	168	119	287	4	387	
الرصافة/1	0	14	9	26	9	17	68	84	152	50	69	119	0	149	
الرصافة/2	0	13	6	34	6	28	97	96	193	66	67	133	0	204	
الرصافة/3	0	4	4	12	4	8	24	22	46	5	14	19	0	41	
بغداد	0	4	4	12	4	8	24	22	46	5	14	19	0	41	
الكرخ/1	1	5	7	18	7	11	49	94	143	22	32	54	0	87	
الكرخ/2	1	11	9	31	9	22	76	87	163	35	56	91	0	144	
الكرخ/3	0	5	3	15	3	12	61	55	116	22	27	49	0	100	
الانجر	0	16	2	37	2	37	135	28	163	88	25	113	0	276	
بابل	0	9	2	23	2	21	99	96	195	106	79	185	0	235	
كربلاء	0	7	0	16	0	16	154	55	209	117	41	158	0	294	
النجف	1	6	3	17	3	17	127	93	220	64	71	135	0	214	
القاسية	0	6	0	14	0	14	72	36	108	58	28	86	0	150	
العتاق	0	3	2	7	2	5	29	10	39	30	7	37	0	67	
واسط	0	9	0	23	0	23	91	110	201	87	40	127	0	210	
ذي قار	4	8	6	25	6	19	143	58	201	48	189	237	3	362	
ميسان	0	6	1	14	1	13	40	12	52	33	20	53	0	92	
النجف	2	11	4	38	4	34	151	77	228	341	60	401	0	537	
المجموع	12	181	76	475	76	399	1830	1272	3102	1736	898	2634	15	4161	
	2259	6420	4161	16	1	15	16	1	15	16	1	15	16	1	15

عدد أعضاء الهيئة التدريسية في المدارس المهنية الصناعية (الصياحي والمسالني) للعام الدراسي 2021/2022

جدول (36)

المحافظة	الجغرافية		التاريخ		علوم الحياة		الكمياء		الفيزياء		الرياضيات		اللغة الكردية		اللغة الانكليزية		اللغة العربية		التربية الاسلامية	
	اناث	ذكور	اناث	ذكور	اناث	ذكور	اناث	ذكور	اناث	ذكور	اناث	ذكور	اناث	ذكور	اناث	ذكور	اناث	ذكور	اناث	ذكور
نينوى	0	0	1	0	0	0	0	0	1	1	3	5	0	4	6	3	2	10	0	6
صلاح الدين	0	0	0	0	0	0	0	0	0	0	7	19	0	2	14	15	9	10	16	31
كركوك	0	0	0	0	0	0	0	0	5	6	9	8	1	0	11	8	11	7	2	7
ديالى	0	0	1	0	1	1	1	3	5	20	20	19	0	1	10	12	17	30	3	30
الرصافة / اربيل	0	1	0	0	0	8	2	15	9	8	8	1	2	13	5	14	6	7	9	9
الرصافة / اربيل	0	0	0	0	0	0	0	20	14	7	5	2	4	11	6	9	8	3	10	10
الرصافة / اربيل	0	0	0	1	0	0	0	2	3	4	2	0	0	1	3	3	5	2	3	3
بغداد	0	0	0	1	0	2	0	8	4	10	2	1	1	0	2	8	5	7	5	5
الكرخ / الكرخ	0	0	0	0	0	6	1	6	5	6	7	0	0	0	9	8	8	8	5	16
الكرخ / الكرخ	0	0	0	0	0	1	0	7	8	6	7	1	1	4	5	4	2	3	6	3
الانبار	0	0	3	0	0	0	4	6	21	7	7	0	1	2	13	3	20	2	23	23
بابل	0	0	0	0	0	0	0	14	10	12	12	0	3	11	3	12	17	7	12	12
كربلاء	0	0	3	0	0	1	0	3	3	9	25	0	0	0	8	3	9	18	7	22
التجف	0	0	1	0	0	0	0	8	8	6	6	2	2	6	9	8	12	10	8	8
القاسمية	0	0	0	0	0	0	1	4	3	5	11	0	2	2	7	5	10	6	10	10
المثنى	0	0	1	0	0	0	0	1	4	0	4	0	0	0	2	0	3	0	2	2
واسط	0	0	2	0	0	0	1	4	4	15	2	8	2	3	9	8	13	16	6	11
ذي قار	0	0	2	3	2	2	9	4	42	4	16	1	3	5	13	6	12	6	8	8
ميسان	0	0	0	0	0	0	1	0	3	1	2	2	2	3	1	2	5	3	3	8
النجف	0	0	0	0	4	4	2	1	5	8	24	0	1	12	14	14	22	6	14	14
المجموع	0	1	2	13	9	7	24	26	118	194	134	197	13	32	137	140	157	226	101	241

تابع جدول (36)

المحافظة	صناعات خفيفة واليد												صناعات ثقيلة												الإجمالي
	إبناث	ذكور	إبناث	ذكور	إبناث	ذكور	إبناث	ذكور	إبناث	ذكور	إبناث	ذكور	إبناث	ذكور	إبناث	ذكور	إبناث	ذكور	إبناث	ذكور	إبناث	ذكور			
نينوى	0	0	0	0	0	0	0	0	0	0	0	0	0	0	0	0	0	0	0	0	0	0	0		
صلاح الدين	0	0	0	0	0	0	0	0	0	0	0	0	0	0	0	0	0	0	0	0	0	0	0		
كركوك	0	0	0	1	0	2	1	1	0	0	1	1	1	1	4	0	0	0	0	0	4	0	1		
ديالى	0	0	0	0	0	0	1	0	0	0	0	0	0	0	0	0	0	0	0	0	2	15	0		
الرصافة / 1	0	0	0	1	0	0	0	1	0	0	0	0	0	0	0	0	0	0	0	0	0	7	1		
الرصافة / 2	0	0	0	1	0	3	0	0	0	0	0	0	0	0	1	0	0	0	0	0	12	0	0		
الرصافة / 3	0	0	0	0	0	0	0	0	0	0	0	0	0	0	0	0	0	0	0	0	2	0	0		
بغداد	0	0	1	0	0	0	0	0	0	0	0	0	0	1	1	0	0	0	0	0	5	0	0		
الكرخ / 1	0	0	0	0	0	0	0	0	0	0	0	0	0	0	0	0	0	0	0	0	0	0	0		
الكرخ / 2	0	0	0	0	0	1	0	0	0	0	0	0	0	0	0	0	0	0	0	0	0	2	0		
الكرخ / 3	0	0	0	0	1	1	0	0	0	0	0	0	0	0	0	0	0	0	0	0	0	0	0		
الانبار	0	0	0	0	0	0	0	0	0	0	0	0	0	0	1	0	0	0	0	0	14	0	0		
بابل	0	0	1	0	4	0	0	0	0	0	0	0	0	0	0	0	0	0	0	0	6	17	0		
كربلاء	0	0	0	0	0	0	0	0	0	0	1	1	0	0	0	0	0	0	0	0	19	0	0		
النجف	0	0	1	0	0	1	0	1	0	0	0	0	0	0	2	6	0	3	9	0	0	0	0		
القاسمية	0	0	0	0	0	0	0	0	0	0	0	0	0	0	0	0	0	0	0	0	5	0	0		
العتيق	0	0	0	0	0	0	0	0	0	0	0	0	0	0	0	0	0	0	0	0	4	0	0		
واسط	0	0	1	1	0	0	0	1	0	0	0	0	1	0	6	4	0	7	0	2	7	0	2		
ذي قار	0	0	0	1	0	0	0	0	0	0	0	0	0	1	1	0	1	0	8	0	8	0	0		
ميسان	0	0	0	0	0	0	0	0	0	0	0	0	0	0	0	0	0	0	0	0	7	0	2		
الجمرة	0	0	0	0	0	1	0	0	0	0	0	0	0	0	3	1	0	0	0	0	18	0	0		
المجموع	0	0	4	5	5	9	2	4	1	0	3	2	17	25	15	12	15	163	1	6					

تابع جدول (36)

المحافظة	السياحة		الرياضة		السياحة		السياحة		ميكانيك (آخر الطبة وبراوطة)		الكهرباء		البيطرة العامة		مقومة الاوقات		اقتصاد وارشاد زراعي		التربية		
	اناث	ذكور	اناث	ذكور	اناث	ذكور	اناث	ذكور	اناث	ذكور	اناث	ذكور	اناث	ذكور	اناث	ذكور	اناث	ذكور	اناث	ذكور	
نينوى	0	1	2	4	0	0	0	2	5	21	10	26	0	0	0	0	0	0	0	0	0
صلاح الدين	0	0	1	18	0	0	0	27	7	17	5	38	0	0	0	0	1	0	0	9	0
كركوك	0	0	11	21	0	0	2	25	2	30	35	72	0	1	0	1	0	0	0	0	0
ديالى	0	1	15	11	0	0	2	65	33	45	65	72	0	0	0	0	0	0	0	0	0
الرصافة / 1	0	1	4	2	2	6	2	7	7	13	32	27	0	0	0	0	0	0	0	0	0
الرصافة / 2	0	1	7	5	1	0	6	24	22	37	50	53	1	2	0	0	0	0	0	1	0
الرصافة / 3	0	0	5	3	0	0	0	1	2	0	8	10	0	0	0	0	0	0	0	0	0
بغداد	0	0	7	4	1	1	2	5	10	11	26	15	0	0	0	0	1	0	0	0	0
الكرخ / 1	0	1	0	1	0	0	8	17	25	24	38	25	0	0	3	0	0	0	0	0	0
الكرخ / 2	0	0	6	2	0	0	0	5	15	13	17	18	0	0	0	0	0	0	0	0	0
الكرخ / 3	0	0	0	2	0	0	1	10	5	41	10	51	0	0	0	0	0	0	0	0	0
الانبار	0	0	0	2	0	2	1	10	5	41	10	51	0	0	0	0	0	0	0	0	0
بابل	0	0	0	4	0	0	3	18	14	51	51	52	0	0	0	0	0	0	0	3	0
كربلاء	0	0	2	1	0	0	0	12	7	56	28	59	0	0	0	0	0	1	0	0	0
التجيف	0	0	7	5	0	0	0	14	9	18	44	17	0	0	1	1	0	0	1	1	1
القادسية	0	0	6	11	3	3	1	13	4	17	17	29	0	0	0	0	0	0	0	0	0
المتن	0	0	2	5	0	0	0	6	3	10	5	12	0	0	0	0	0	0	0	0	0
واسط	0	0	3	4	0	0	4	19	10	41	27	39	1	0	0	0	0	0	0	0	0
ذي قار	0	0	9	25	0	0	0	25	14	57	23	81	0	0	0	0	0	0	0	0	0
ميسان	0	0	0	1	3	4	2	5	2	19	6	14	0	3	0	0	0	0	0	0	0
البصرة	0	4	12	73	0	0	0	20	11	49	22	117	0	0	0	0	0	0	0	1	2
المجموع	0	9	99	202	10	16	33	320	207	570	519	827	2	6	4	2	2	2	1	5	13

تابع جدول (36)

المحافظة	التجارة		النسيج		الطباعة		تأسيسات صحية		صناعة الزجاج		البناء		التماثل		تكنولوجيا	
	إناث	ذكور	إناث	ذكور	إناث	ذكور	إناث	ذكور	إناث	ذكور	إناث	ذكور	إناث	ذكور	إناث	ذكور
بغداد	0	0	0	0	0	0	0	0	0	0	1	1	0	0	0	0
الكرخ / 1	0	0	0	0	0	0	0	0	0	0	0	0	0	0	0	0
الكرخ / 2	0	0	0	0	0	0	0	0	0	0	0	0	0	0	0	0
الكرخ / 3	0	0	0	0	0	0	0	0	0	0	0	0	0	0	0	0
الكرخ / 1	1	0	0	0	0	0	0	0	0	0	1	0	0	0	0	0
الكرخ / 2	1	3	0	0	0	0	0	0	0	0	2	0	0	0	0	10
الكرخ / 3	1	3	0	0	0	0	0	0	0	0	2	0	0	0	0	10
الكرخ / 1	1	0	0	0	0	0	0	0	0	0	1	0	0	0	0	0
الكرخ / 2	0	0	0	0	0	0	0	0	0	0	4	3	0	0	0	0
الكرخ / 3	0	0	0	0	0	0	0	0	0	0	3	3	0	0	0	2
الكرخ / 1	0	0	0	0	0	0	0	0	0	0	0	0	0	0	0	0
الكرخ / 2	0	0	0	0	0	0	0	0	0	0	3	3	0	0	0	2
الكرخ / 3	0	0	0	0	0	0	0	0	0	0	0	0	0	0	0	0
الكرخ / 1	0	0	0	0	0	0	0	0	0	0	0	0	0	0	0	0
الكرخ / 2	1	2	0	0	0	0	0	0	0	0	4	8	0	0	0	1
الكرخ / 3	0	0	0	0	0	0	0	0	0	0	9	5	0	0	0	7
الكرخ / 1	0	0	0	0	0	0	0	0	0	0	2	5	0	0	0	9
الكرخ / 2	0	0	0	0	0	0	0	0	0	0	2	5	0	0	0	9
الكرخ / 3	0	0	0	0	0	0	0	0	0	0	6	12	0	0	0	1
الكرخ / 1	0	0	0	0	0	0	0	0	0	0	1	0	0	0	0	1
الكرخ / 2	0	0	0	0	0	0	0	0	0	0	0	0	0	0	0	0
الكرخ / 3	3	3	0	0	0	0	0	0	0	0	0	0	0	0	0	0
الكرخ / 1	1	1	0	0	0	0	2	2	0	0	7	7	0	0	0	2
الكرخ / 2	0	4	0	0	0	0	0	0	0	0	6	3	0	0	0	9
الكرخ / 3	0	4	0	0	0	0	0	0	0	0	0	0	0	0	0	0
الكرخ / 1	0	0	0	0	0	0	0	0	0	0	0	0	0	0	0	0
الكرخ / 2	0	0	0	0	0	0	0	0	0	0	0	0	0	0	0	0
الكرخ / 3	0	0	0	0	0	0	0	0	0	0	0	0	0	0	0	0
الكرخ / 1	2	3	0	0	0	0	3	5	0	0	1	7	0	0	0	4
الكرخ / 2	0	0	0	0	0	0	0	0	0	0	0	0	0	0	0	0
الكرخ / 3	0	0	0	0	0	0	0	0	0	0	0	0	0	0	0	0
الكرخ / 1	11	20	0	0	0	0	50	62	2	0	5	7	4	7	13	8
الكرخ / 2																
الكرخ / 3																
المجموع																

تابع جدول (36)

المحافظة	تعاونيات زراعية		ادارة المزارع		السكائرية		الاقتصاد		الإحصاء		ادارة		محاسبية		العلوم التجارية		المعادن		مكتبة زراعية	
	إناث	ذكور	إناث	ذكور	إناث	ذكور	إناث	ذكور	إناث	ذكور	إناث	ذكور	إناث	ذكور	إناث	ذكور	إناث	ذكور	إناث	ذكور
نينوى	0	0	0	0	0	0	0	0	0	1	0	1	0	3	1	6	1	0	0	0
صلاح الدين	0	0	0	0	0	4	4	0	0	2	5	4	6	2	2	5	0	0	0	0
كركوك	0	1	0	0	1	0	0	2	0	0	1	0	0	0	1	9	14	0	3	3
بغداد	0	0	0	0	0	0	1	1	4	1	2	0	0	0	0	5	4	0	3	3
الرصافة/1	0	0	0	0	0	0	0	1	0	0	0	0	0	2	0	3	3	0	1	1
الرصافة/2	0	0	0	0	0	0	0	3	0	1	0	0	1	0	2	4	0	0	0	0
الرصافة/3	0	0	0	0	0	0	0	0	0	0	0	0	0	1	0	2	0	0	0	0
بغداد	0	0	3	1	0	0	0	0	1	0	0	7	2	0	0	1	0	1	0	0
الكرخ/1	0	0	0	0	0	0	0	0	0	0	0	0	0	0	0	0	0	0	0	0
الكرخ/2	0	0	0	0	0	0	0	0	1	1	1	0	0	0	1	5	2	0	2	2
الكرخ/3	0	0	0	0	0	0	0	0	1	0	3	0	0	1	0	1	1	0	1	1
الانبار	0	0	0	0	0	0	2	0	1	2	1	4	0	0	0	0	16	0	0	0
بابل	0	0	0	0	0	0	2	0	1	1	0	2	3	1	12	6	0	0	0	0
كربلاء	0	1	0	0	0	0	0	0	0	0	0	1	0	0	4	11	1	9	1	9
التجف	0	0	0	0	0	0	1	1	0	1	5	0	2	0	0	3	0	1	1	1
القادسية	0	0	0	0	0	0	0	0	0	0	0	0	0	0	0	4	0	1	1	1
المثنى	0	0	0	0	0	0	0	0	0	1	0	0	0	0	0	0	0	0	0	0
واسط	1	0	0	0	0	0	0	5	1	0	1	7	1	9	1	0	2	0	1	1
ذي قار	0	0	0	0	0	4	1	5	0	0	3	0	5	0	3	24	0	0	0	0
ميسان	0	0	0	0	0	0	4	0	0	0	0	0	0	0	0	0	0	2	4	4
الناصرية	0	0	0	0	0	0	0	1	0	0	0	0	0	0	3	58	1	2	2	2
المجموع	1	2	3	1	0	1	9	15	19	10	10	21	25	17	25	12	53	155	4	28

تابع جدول (36)

المحافظة	المجموع الكلي																					
	المجموع الكلي	أخرى	اللغة السريانية	اللغة التركمانية	أخرى	مخمس	حاسوب	اقتصاد منزلي	القانون	علم نفس	رسم هندسي	هندسة كيميائية	هندسة كهربائية	هندسة ميكانيكية								
شور	أناث	شور	أناث	شور	أناث	شور	أناث	شور	أناث	شور	أناث	شور	أناث	شور								
نينوى	182	49	133	8	16	0	0	1	0	4	11	0	3	0	0	1	2	0	0			
صلاح الدين	313	88	225	1	2	0	0	0	0	3	0	0	0	3	0	0	0	4	1	0		
كركوك	392	138	254	13	4	1	1	0	0	7	5	0	0	1	5	1	2	7	2	0	0	
ديالى	607	220	387	23	14	0	0	0	0	4	12	0	0	0	0	2	4	2	4	1	0	
الرافقة / 1	311	162	149	14	15	0	0	0	0	9	7	0	0	0	0	1	0	3	3	4	3	
الرافقة / 2	373	169	204	15	7	0	0	0	0	1	0	0	0	0	0	0	0	1	2	1	0	
بغداد	81	40	41	5	3	0	0	0	0	2	3	0	0	0	0	0	0	2	0	0	0	
الكرخ / 1	221	134	87	19	3	0	0	0	0	14	13	0	0	2	0	0	0	2	2	1	2	
الكرخ / 2	297	153	144	0	0	0	0	0	0	9	8	0	0	0	1	0	0	5	3	5	4	
الكرخ / 3	185	85	100	7	8	0	0	0	0	8	11	0	0	0	0	0	0	0	1	1	0	
الانبار	331	55	276	3	3	0	0	0	0	5	18	0	0	0	0	0	1	0	10	0	0	
بابل	412	177	235	4	3	0	0	0	0	3	4	0	0	0	0	0	1	1	3	0	0	
كربلاء	390	96	294	7	19	0	0	0	0	2	10	0	0	1	1	0	0	4	4	0	0	
التجف	382	168	214	15	39	0	0	0	0	27	32	0	0	1	2	0	0	5	1	0	0	
القادسية	214	64	150	4	5	0	0	0	0	5	16	0	0	0	0	0	0	1	1	0	0	
المثنى	86	19	67	2	6	0	0	0	0	0	3	0	0	0	0	0	1	2	1	0	0	
واسط	360	150	210	11	3	0	0	0	0	0	0	0	0	3	0	2	1	5	3	0	0	
ذي قار	478	116	362	5	6	0	0	0	0	0	0	0	0	2	1	0	2	0	2	0	2	
ميسان	125	33	92	3	2	0	0	0	0	3	0	0	0	0	0	0	0	4	1	0	0	
البصرة	680	143	537	17	53	0	0	0	0	4	17	0	0	0	0	0	0	10	6	1	2	
المجموع	6420	2259	4161	176	211	1	1	0	1	0	107	173	0	0	13	13	6	13	56	53	14	14

عدد أعضاء الهيئة التدريسية في المدارس المهنية الصناعية حسب قوة العمل والجنس والمحافظة (الصباحي والمسائي) للعام الدراسي 2022/2021

جدول (37)

المحافظة	عدد المدرسين المشاركين في الدورات التدريبية				مجموع داخل قوة العمل وخارجها				مجموع داخل قوة العمل				مجموع داخل قوة العمل			
	المجموع	اناث	ذكور	المجموع	اناث	ذكور	المجموع	اناث	ذكور	المجموع	اناث	ذكور	المجموع	اناث	ذكور	
بغداد	34	11	23	182	49	133	9	2	7	173	47	126	126	47	126	
بغداد	14	6	8	313	88	225	6	1	5	307	87	220	220	87	220	
بغداد	58	18	40	392	138	254	13	8	5	379	130	249	249	130	249	
بغداد	179	64	115	607	220	387	14	8	6	593	212	381	381	212	381	
بغداد	0	0	0	311	162	149	0	0	0	311	162	149	149	162	149	
بغداد	0	0	0	373	169	204	22	13	9	351	156	195	195	156	195	
بغداد	24	14	10	81	40	41	4	4	0	77	36	41	41	36	41	
بغداد	99	62	37	221	134	87	19	13	6	202	121	81	81	121	81	
بغداد	43	22	21	297	153	144	25	17	8	272	136	136	136	136	136	
بغداد	26	12	14	185	85	100	14	6	8	171	79	92	92	79	92	
بغداد	0	0	0	331	55	276	18	7	11	313	48	265	265	48	265	
بغداد	2	0	2	412	177	235	20	11	9	392	166	226	226	166	226	
بغداد	22	10	12	390	96	294	11	3	8	379	93	286	286	93	286	
بغداد	263	124	139	382	168	214	23	6	17	359	162	197	197	162	197	
بغداد	0	0	0	214	64	150	3	0	3	211	64	147	147	64	147	
بغداد	0	0	0	86	19	67	3	1	2	83	18	65	65	18	65	
بغداد	6	4	2	360	150	210	17	8	9	343	142	201	201	142	201	
بغداد	0	0	0	478	116	362	17	7	10	461	109	352	352	109	352	
بغداد	9	2	7	125	33	92	8	2	6	117	31	86	86	31	86	
بغداد	101	28	73	680	143	537	27	6	21	653	137	516	516	137	516	
المجموع	880	377	503	6420	2259	4161	273	123	150	6147	2136	4011	4011	2136	4011	

عدد الشعب في المدارس المهنية الصناعية حسب الصف والجنس والمحافظة (الصباحي والمسابي) للعام الدراسي 2021/2022

جدول (38)

المحافظة	الصف الثالث			الصف الثاني			الصف الأول			تغور					
	مختلط	إناث	ذكور	مختلط	إناث	ذكور	مختلط	إناث	ذكور						
الجمهورية	77	6	3	68	20	2	2	2	28	25	2	1	22		
بغداد	150	3	37	110	30	2	9	18	62	39	0	10	29		
الكرخ	148	1	12	135	27	1	2	24	82	0	7	3	36		
الرصافة	193	5	9	179	46	0	1	45	98	2	6	3	44		
الرصافة	132	0	0	132	26	0	0	26	62	0	0	0	44		
الرصافة	156	4	0	152	32	0	0	32	74	4	0	0	50		
الرصافة	39	0	0	39	8	0	0	8	20	0	0	0	11		
الرصافة	92	0	0	92	24	0	0	24	40	0	0	0	28		
الكرخ	154	0	0	154	34	0	0	34	66	0	0	0	54		
الكرخ	91	0	0	91	20	0	0	20	42	0	0	0	29		
الانبار	243	1	52	190	52	1	10	41	140	0	31	109	51		
بابل	148	0	0	148	34	0	0	34	59	0	0	59	55		
كربلاء	114	0	3	111	29	0	0	29	51	0	2	49	34		
التجيف	79	0	11	68	22	0	3	19	36	0	4	32	21		
القادسية	65	8	5	52	15	2	1	12	29	3	3	23	21		
المتكفي	55	4	5	46	15	1	1	13	24	2	3	19	16		
واسط	142	0	6	136	40	0	2	38	57	0	2	55	45		
ذي قار	113	0	19	94	32	0	4	28	39	0	9	30	42		
ميسان	81	7	3	71	15	1	1	13	37	4	1	32	29		
البصرة	243	3	0	240	53	0	0	53	117	2	0	115	73		
الجمهورية	2515	42	165	2308	574	10	34	530	1186	20	88	1078	755		
													12	43	700

عدد الأبنية المدرسية وعدد المكتبات في المدارس المهنية الصناعية حسب المحافظة (الصباحي والمساءلي) للعام الدراسي 2021/2022

جدول (39)

المحافظة	عدد الأبنية حسب المادة البناء										عدد الأبنية حسب الحالة										عدد الأبنية حسب الماندية									
	أخرى	كرقان	بناء	هياكل	طين أو	طابوق أو	المجموع	غير	مدرسي	مدرسي	المجموع	غير	صالحا	بحاجة	صاحبة	المجموع	ثلاث	مدرستان	مدرسة	المجموع	حكومية	تابعة	للتربية							
	عدد الأبنية حسب المادة البناء	عدد الأبنية حسب نوع البناء	عدد الأبنية حسب الحالة	المعمارية	عدد الأبنية التي تتخطاها	عدد الأبنية التي تتخطاها	عدد الأبنية حسب الماندية	حكومية	تابعة	للتربية	حكومية	تابعة	للتربية	حكومية	تابعة	للتربية	حكومية	تابعة	للتربية	حكومية	تابعة	للتربية								
نينوى	0	1	0	0	0	5	6	1	5	6	0	0	1	5	6	0	1	5	6	0	1	5								
صلاح الدين	0	0	1	0	0	8	9	1	8	9	3	3	3	3	9	0	3	6	9	0	2	7								
كركوك	0	0	0	0	0	11	11	0	11	11	2	5	4	11	1	3	7	11	0	0	11									
بغداد	0	0	1	0	0	10	11	0	11	11	4	7	0	11	0	3	8	11	0	0	11									
الربيعية/1	0	0	2	0	0	10	12	0	12	12	0	7	5	12	0	1	11	12	0	3	9									
الربيعية/2	0	1	1	0	0	7	9	1	8	9	0	8	1	9	0	2	7	9	0	1	8									
الربيعية/3	0	0	1	0	0	2	3	0	3	3	0	1	2	3	1	1	1	3	0	0	3									
بغداد	0	0	3	0	0	3	6	0	6	6	0	2	4	6	2	4	0	6	0	1	5									
الكرخ/1	0	0	1	0	0	10	11	0	11	11	1	8	2	11	0	2	9	11	0	0	11									
الكرخ/2	0	0	1	0	0	4	5	0	5	5	0	5	0	5	0	0	5	5	0	1	4									
الكرخ/3	0	0	0	0	0	10	11	0	11	11	1	2	8	11	3	3	5	11	0	0	11									
الانبار	0	0	1	0	0	5	6	1	5	6	0	4	2	6	0	2	4	6	0	0	6									
بابل	0	0	1	0	0	5	6	0	6	6	0	5	1	6	0	2	4	6	0	0	6									
كربلاء	0	0	1	0	0	5	6	0	6	6	0	3	3	6	0	3	3	6	0	0	6									
النجف	0	0	0	0	0	5	5	0	5	5	0	3	2	5	0	2	3	5	0	0	5									
القادسية	0	0	0	0	0	2	3	0	3	3	0	1	2	3	0	0	3	3	0	0	3									
المثنى	0	0	1	0	0	7	8	0	8	8	0	7	1	8	0	0	8	8	0	0	8									
واسط	0	0	0	0	0	5	5	0	5	5	2	2	1	5	0	4	1	5	0	0	5									
ذي قار	0	0	0	0	0	5	5	0	5	5	0	2	3	5	0	2	3	5	0	1	4									
ميسان	0	0	0	0	0	5	5	0	5	5	0	2	7	12	1	0	11	12	0	1	11									
النجف	0	0	0	0	0	12	12	0	12	12	1	4	7	12	1	0	11	12	0	1	11									
المجموع	1	2	16	0	0	131	150	4	146	150	14	82	54	150	8	38	104	150	0	11	139									

تابع جدول (39)

المحافظات	عدد الأبنية حسب عدد الصفوف										عدد طوابق الأبنية				
	عدد الأبنية التي تحتوي على سباح	عدد الأبنية المزودة بخدمة المجاري	عدد الأبنية التي يصلها الماء الصالح للشرب	عدد الأبنية التي فيها مرافق صحية	المجموع الكلي للأبنية	مجموع	24 صف	18 صف	12 صف	9 صف	6 صف	مجموع	ثلاث طوابق	طابقين	طابق واحد
نينوى	2	6	6	6	6	6	0	2	3	1	0	6	0	3	3
صلاح الدين	0	9	9	9	9	9	1	1	2	4	1	9	1	1	7
كركوك	3317	9	11	11	11	11	1	3	7	0	0	11	1	8	2
ديالى	2093	7	8	9	9	11	3	0	6	2	0	11	0	2	9
الرصافة/1	0	0	12	12	12	12	7	1	3	1	0	12	1	10	1
الرصافة/2	8	3	9	9	9	9	1	3	4	1	0	9	0	6	3
الرصافة/3	0	0	3	3	3	3	2	0	1	0	0	3	0	3	0
بغداد	567	2	6	6	6	6	3	0	1	2	0	6	0	5	1
الكرخ/1	675	2	9	9	10	11	1	5	1	3	1	11	0	4	7
الكرخ/2	80	1	5	5	5	5	0	3	2	0	0	5	0	4	1
الكرخ/3	1255	7	11	11	11	11	0	1	2	4	4	11	0	6	5
الانبار	2050	6	6	6	6	6	3	1	1	1	0	6	0	3	3
بابل	2223	5	6	6	6	6	1	1	4	0	0	6	0	2	4
كربلاء	790	4	6	6	6	6	1	4	1	0	0	6	1	3	2
التجف	1194	5	5	5	5	5	0	1	2	2	0	5	1	4	0
القامشلية	332	2	3	3	3	3	1	1	1	0	0	3	1	0	2
المثنى	1390	6	7	8	8	8	3	1	3	1	0	8	1	3	4
واسط	337	3	5	5	5	5	0	0	2	2	1	5	1	2	2
ذي قار	0	0	5	5	5	5	0	3	0	1	1	5	1	2	2
ميسان	730	5	12	11	12	12	2	7	2	1	0	12	3	8	1
البصرة	18489	69	144	142	147	150	30	38	48	26	8	150	12	79	59
المجموع															

عدد المدارس الصناعية المهنية المشمولة بالارشاد التربوي وتدريب الحاسوب وخدمة الانترنت واللغات والتغذية المدرسية حسب المحافظة للعام الدراسي 2022/2021

جدول (40)

التغذية المدرسية	السرياني	تدريس اللغات المحلية	التركماني	الصناعية					المحافظة
				الكردي	خدمة الانترنت	تدريس الحاسوب	الارشاد التربوي		
0	0	0	0	5	0	6	0	0	نينوى
0	0	0	0	0	0	0	0	0	صلاح الدين
0	0	2	2	11	0	11	2	2	كركوك
0	0	0	0	8	0	11	1	1	ديالى
0	0	0	0	19	0	19	0	0	الرصافة / 1
0	0	0	0	0	6	13	2	2	الرصافة / 2
0	0	0	0	0	0	0	0	0	الرصافة / 3
0	0	0	0	0	0	4	2	2	بغداد
0	0	0	0	1	1	10	0	0	الكرخ / 1
0	0	0	0	5	0	5	0	0	الكرخ / 2
0	0	0	0	1	13	3	0	0	الكرخ / 3
0	0	0	0	3	1	9	3	3	الانبار
0	0	0	0	0	0	7	1	1	كربلاء
0	0	0	0	3	0	7	0	0	التخيف
0	0	0	0	2	0	5	1	1	القلامية
0	0	0	0	0	0	3	1	1	المثنى
0	0	0	0	7	0	4	0	0	واسط
0	0	0	0	0	1	6	3	3	ذي قار
0	0	0	0	0	0	2	0	0	ميسان
0	0	0	0	0	0	13	0	0	النجف
0	0	2	2	65	22	138	16	16	المجموع

القسم الرابع المدارس المهنية الزراعية

عدد المدارس و عدد الطلبة المقبولين الجدد والطلبة الموجودين وأعضاء الهيئة التدريسية واستقلالية وبيئة المدرسة في المدارس المهنية الزراعية حسب الجنس والمحافظة (الصباحي فقط)
للعام الدراسي 2021/2022

جدول (41)

المحافظة	عدد أعضاء الهيئة التدريسية				عدد الطلبة الموجودين				عدد الطلبة المقبولين الجدد				عدد المدارس			
	بيئة المدرسة	استقلالية المدرسة	اصولية	مجموع	إناث	ذكور	مجموع	إناث	ذكور	مجموع	إناث	ذكور	مجموع	إناث	ذكور	مجموع
بغداد	0	0	0	0	0	0	0	0	0	0	0	0	0	0	0	0
الكرخلة/2	0	0	0	0	0	0	0	0	0	0	0	0	0	0	0	0
الرصافة/1	0	0	0	0	0	0	0	0	0	0	0	0	0	0	0	0
الرصافة/2	1	0	1	16	8	8	183	5	178	60	0	60	1	1	0	0
الرصافة/3	0	0	0	0	0	0	0	0	0	0	0	0	0	0	0	0
الكرخلة/1	0	0	0	0	0	0	0	0	0	0	0	0	0	0	0	0
الكرخلة/2	0	0	0	9	6	3	71	0	71	71	0	71	0	0	0	0
الكرخلة/3	0	0	0	0	0	0	0	0	0	0	0	0	0	0	0	0
الانبار	2	0	2	56	11	45	357	29	328	69	3	66	2	2	0	0
بابل	2	0	2	65	21	44	420	0	420	104	0	104	2	0	0	2
كربلاء	0	0	0	25	6	19	213	0	213	61	0	61	0	0	0	0
الحلف	0	0	0	0	0	0	100	0	100	21	0	21	0	0	0	0
القادسية	1	0	1	31	10	21	240	11	229	81	3	78	1	1	0	0
المثنى	1	1	1	14	4	10	428	59	369	93	26	67	1	1	0	0
واسط	0	0	0	7	0	7	186	0	186	43	0	43	0	0	0	0
ذي قار	1	1	1	64	11	53	135	6	129	45	0	45	1	0	0	1
موصل	0	0	0	0	0	0	30	0	30	0	0	0	0	0	0	0
العمرة	0	0	0	0	0	0	0	0	0	0	0	0	0	0	0	0
المجموع	10	3	7	334	87	247	2998	183	2815	813	46	767	10	7	0	3

ملاحظة / لا توجد دراسة مسائية في المدارس المهنية الزراعية

عدد المدارس حسب الاكاديمية وعدد الطلبة الموجودين وعدد اعضاء الهيئة التدريسية وعدد الشعب في المدارس المهنية الزراعية حسب الصف والجنس والمحافظة (الصباحي فقط) للعام الدراسي (2022/2021)

جدول (42)

المحافظة	عدد الطلبة الموجودين													عدد المدارس حسب الاكاديمية					
	عدد اعضاء الهيئة التدريسية			الصف الثالث			الصف الثاني			الصف الاول			مزاوجة		غير مزاوجة		المحافظة		
	عدد الشعب	ذكور	انثى	مجموع	ذكور	انثى	مجموع	ذكور	انثى	مجموع	ذكور	انثى	مجموع	مع نفسها	مع اخرى	مع نفسها		مع اخرى	
بغداد	0	0	0	0	0	0	0	0	0	0	0	0	0	0	0	0	0	1	
الكرخنة/1	0	0	0	0	0	0	0	0	0	0	0	0	0	0	0	0	0	0	
الكرخنة/2	0	0	0	0	0	0	0	0	0	0	0	0	0	0	0	0	0	0	
الكرخنة/3	0	0	0	0	0	0	0	0	0	0	0	0	0	0	0	0	0	0	
الصلاحية	0	0	0	0	0	0	0	0	0	0	0	0	0	0	0	0	0	0	
الصلاحية/1	0	0	0	0	0	0	0	0	0	0	0	0	0	0	0	0	0	0	
الصلاحية/2	7	2	0	5	16	8	8	183	5	178	12	1	111	4	107	60	0	60	1
الصلاحية/3	0	0	0	0	0	0	0	0	0	0	0	0	0	0	0	0	0	0	
بغداد	0	0	0	0	0	0	0	0	0	0	0	0	0	0	0	0	0	0	
الكرخنة/1	4	0	0	4	9	6	3	71	0	71	0	0	0	0	71	0	71	0	
الكرخنة/2	0	0	0	0	0	0	0	0	0	0	0	0	0	0	0	0	0	0	
الكرخنة/3	0	0	0	0	0	0	0	0	0	0	0	0	0	0	0	0	0	0	
الانبار	18	6	2	10	56	11	45	357	29	328	43	11	32	248	18	230	66	2	2
بغداد	19	0	0	19	65	21	44	420	0	420	47	0	47	269	0	269	104	0	0
كرخنة	7	0	0	7	25	6	19	213	0	213	25	0	25	127	0	127	61	0	0
النجف	4	0	0	4	0	0	0	100	0	100	19	0	19	60	0	60	21	0	0
القادسية	12	12	0	0	31	10	21	240	11	229	22	3	19	137	5	132	81	3	78
المدائن	15	5	0	10	14	4	10	428	59	369	45	3	42	290	30	260	93	26	67
الوسط	16	0	0	16	7	0	7	186	0	186	18	0	18	111	0	111	57	0	57
ذي قار	6	4	0	2	64	11	53	135	6	129	14	2	12	76	4	72	45	0	45
مويسان	2	0	0	2	0	0	0	30	0	30	18	0	18	12	0	12	0	0	0
الصرة	0	0	0	0	0	0	0	0	0	0	0	0	0	0	0	0	0	0	0
المجموع	136	33	6	97	334	87	247	2998	183	2815	367	36	331	1803	104	1699	828	43	785
ملاحظة / لا توجد دراسة مسائية في المدارس المهنية الزراعية																			

عدد الطلبة المقبولين الجدد في المدارس المهنية الزراعية حسب العمر والجنس والمحافظات للعام الدراسي (2022/2021)

جدول (43)

المحافظة	عمر 15 سنة		عمر 16 سنة		عمر 17 سنة		عمر 18 سنة		عمر 19 سنة		المجموع الكلي
	اناث	ذكور	اناث	ذكور	اناث	ذكور	اناث	ذكور	اناث	ذكور	
بغداد	0	0	0	0	0	0	0	0	0	0	0
الكرخا	0	0	0	0	0	0	0	0	0	0	0
الكرخا/3	0	0	0	0	0	0	0	0	0	0	0
الرصافة/1	0	0	0	0	0	0	0	0	0	0	0
الرصافة/2	0	0	0	0	0	0	0	0	0	0	0
الرصافة/3	0	0	0	0	0	0	0	0	0	0	0
ديالى	2	18	0	5	0	5	0	0	0	0	32
كركوك	3	4	1	2	1	1	0	0	4	0	19
صلاح الدين	0	0	0	0	0	0	0	0	0	0	0
نينوى	20	30	0	30	6	17	0	0	18	0	100
مجموع	112	112	12	100	1	18	1	17	1	18	12
الانبار	2	20	0	10	0	10	1	10	2	11	66
الكاظمين	15	15	0	15	0	15	0	15	11	0	71
الكرخا/3	0	0	0	0	0	0	0	0	0	0	0
الكرخا/1	0	0	0	0	0	0	0	0	0	0	0
الكرخا/2	0	0	0	0	0	0	0	0	0	0	0
الكرخا/3	0	0	0	0	0	0	0	0	0	0	0
الكرخا/4	0	0	0	0	0	0	0	0	0	0	0
الكرخا/5	0	0	0	0	0	0	0	0	0	0	0
الكرخا/6	0	0	0	0	0	0	0	0	0	0	0
الكرخا/7	0	0	0	0	0	0	0	0	0	0	0
الكرخا/8	0	0	0	0	0	0	0	0	0	0	0
الكرخا/9	0	0	0	0	0	0	0	0	0	0	0
الكرخا/10	0	0	0	0	0	0	0	0	0	0	0
الكرخا/11	0	0	0	0	0	0	0	0	0	0	0
الكرخا/12	0	0	0	0	0	0	0	0	0	0	0
الكرخا/13	0	0	0	0	0	0	0	0	0	0	0
الكرخا/14	0	0	0	0	0	0	0	0	0	0	0
الكرخا/15	0	0	0	0	0	0	0	0	0	0	0
الكرخا/16	0	0	0	0	0	0	0	0	0	0	0
الكرخا/17	0	0	0	0	0	0	0	0	0	0	0
الكرخا/18	0	0	0	0	0	0	0	0	0	0	0
الكرخا/19	0	0	0	0	0	0	0	0	0	0	0
الكرخا/20	0	0	0	0	0	0	0	0	0	0	0
الكرخا/21	0	0	0	0	0	0	0	0	0	0	0
الكرخا/22	0	0	0	0	0	0	0	0	0	0	0
الكرخا/23	0	0	0	0	0	0	0	0	0	0	0
الكرخا/24	0	0	0	0	0	0	0	0	0	0	0
الكرخا/25	0	0	0	0	0	0	0	0	0	0	0
الكرخا/26	0	0	0	0	0	0	0	0	0	0	0
الكرخا/27	0	0	0	0	0	0	0	0	0	0	0
الكرخا/28	0	0	0	0	0	0	0	0	0	0	0
الكرخا/29	0	0	0	0	0	0	0	0	0	0	0
الكرخا/30	0	0	0	0	0	0	0	0	0	0	0
الكرخا/31	0	0	0	0	0	0	0	0	0	0	0
الكرخا/32	0	0	0	0	0	0	0	0	0	0	0
الكرخا/33	0	0	0	0	0	0	0	0	0	0	0
الكرخا/34	0	0	0	0	0	0	0	0	0	0	0
الكرخا/35	0	0	0	0	0	0	0	0	0	0	0
الكرخا/36	0	0	0	0	0	0	0	0	0	0	0
الكرخا/37	0	0	0	0	0	0	0	0	0	0	0
الكرخا/38	0	0	0	0	0	0	0	0	0	0	0
الكرخا/39	0	0	0	0	0	0	0	0	0	0	0
الكرخا/40	0	0	0	0	0	0	0	0	0	0	0
الكرخا/41	0	0	0	0	0	0	0	0	0	0	0
الكرخا/42	0	0	0	0	0	0	0	0	0	0	0
الكرخا/43	0	0	0	0	0	0	0	0	0	0	0
الكرخا/44	0	0	0	0	0	0	0	0	0	0	0
الكرخا/45	0	0	0	0	0	0	0	0	0	0	0
الكرخا/46	0	0	0	0	0	0	0	0	0	0	0
الكرخا/47	0	0	0	0	0	0	0	0	0	0	0
الكرخا/48	0	0	0	0	0	0	0	0	0	0	0
الكرخا/49	0	0	0	0	0	0	0	0	0	0	0
الكرخا/50	0	0	0	0	0	0	0	0	0	0	0
المجموع	813	813	46	767	3	154	1	157	16	164	15
											178
											11
											114

عدد الطلبة الموجودين في الممارس المهنية الزراعية حسب العمر والصف والجنس والمحافظات للعام الدراسي (2021/2022)

جدول (44)

المحافظة	عمر 15 سنة		عمر 16 سنة		عمر 17 سنة		عمر 18 سنة		عمر 19 سنة		المجموع الكلي	
	إناث	ذكور	إناث	ذكور	إناث	ذكور	إناث	ذكور	إناث	ذكور	إناث	مجموع
تنبوي	0	20	5	15	6	17	0	18	1	100	12	112
صلاح الدين	0	0	0	0	0	0	0	0	0	0	0	0
كركوك	1	3	1	7	1	3	0	6	0	23	2	25
ديالى	0	2	0	7	0	5	0	0	0	32	0	32
الرصافة/1	0	0	0	0	0	0	0	0	0	0	0	0
الرصافة/2	0	10	0	5	0	13	0	20	0	60	0	60
الرصافة/3	0	0	0	0	0	0	0	0	0	0	0	0
بغداد	0	0	0	0	0	0	0	0	0	0	0	0
الكرخا/1	0	0	0	0	0	0	0	0	0	0	0	0
الكرخا/2	0	15	0	15	0	15	0	11	0	71	0	71
الكرخا/3	0	0	0	0	0	0	0	0	0	0	0	0
الانبار	0	2	0	23	0	10	0	11	0	66	0	66
بابل	0	15	0	26	0	23	0	23	0	104	0	104
كربلاء	7	7	0	13	0	12	0	15	0	61	0	61
النجف	0	6	0	7	0	7	0	0	0	21	0	21
القائمية	0	7	3	14	0	19	0	25	0	78	3	81
المثنى	10	15	7	18	9	15	0	0	0	67	26	93
واسط	0	8	0	17	0	8	0	13	0	57	0	57
ذي قار	0	4	0	5	0	14	0	14	0	45	0	45
ميسان	0	0	0	0	0	0	0	0	0	0	0	0
الضرة	0	0	0	0	0	0	0	0	0	0	0	0
الاجمعي	11	114	15	172	16	161	0	156	1	785	43	828

تابع جدول (44)

المحافظة	الصف الثاني								المجموع				
	عصر 20 سنة		عصر 19 سنة		عصر 18 سنة		عصر 17 سنة			عصر 16 سنة			
	إناث	ذكور	إناث	ذكور	إناث	ذكور	إناث	ذكور		إناث	ذكور		
النجف	39	261	3	21	17	25	14	40	5	75	0	100	
الكاظمية	0	0	0	0	0	0	0	0	0	0	0	0	
الديالى	4	58	0	7	1	11	0	24	1	8	2	8	
بغداد	0	0	0	0	0	0	0	0	0	0	0	0	
الذي قار	0	0	0	0	0	0	0	0	0	0	0	0	
الواسط	0	0	0	0	0	0	0	0	0	0	0	0	
الرصافة/1	4	107	0	25	0	35	2	27	2	15	0	5	
الرصافة/2	0	0	0	0	0	0	0	0	0	0	0	0	
الرصافة/3	0	0	0	0	0	0	0	0	0	0	0	0	
بغداد	0	0	0	0	0	0	0	0	0	0	0	0	
الكرخا/1	0	0	0	0	0	0	0	0	0	0	0	0	
الكرخا/2	0	0	0	0	0	0	0	0	0	0	0	0	
الكرخا/3	0	0	0	0	0	0	0	0	0	0	0	0	
الانبار	18	230	8	74	6	90	2	43	1	21	1	2	
بابل	0	269	0	54	0	76	0	68	0	54	0	17	
كربلاء	127	127	0	49	0	17	0	27	0	23	0	11	
النجف	60	60	0	7	0	17	0	17	0	13	0	6	
القتادبية	5	132	2	32	1	28	1	35	1	25	0	12	
العتبكي	30	260	0	25	0	35	8	80	10	70	12	50	
واسط	0	111	0	8	0	7	0	7	0	84	0	5	
ذي قار	4	72	2	20	2	18	0	16	0	14	0	4	
ميسان	0	12	0	0	0	2	0	5	0	5	0	0	
البرسة	0	0	0	0	0	0	0	0	0	0	0	0	
المجموع	1803	104	1699	15	322	27	361	27	389	20	407	15	220

تابع جدول (44)

المحافظة	الصف الثالث												
	عمر 21 سنة		عمر 20 سنة		عمر 19 سنة		عمر 18 سنة		عمر 17 سنة		عمر 15 سنة		
المجموع الكلي	اناث	ذكور	اناث	ذكور	اناث	ذكور	اناث	ذكور	اناث	ذكور	اناث	ذكور	
نينوى	82	14	68	1	0	3	2	6	26	4	25	0	15
صلاح الدين	0	0	0	0	0	0	0	0	0	0	0	0	0
كركوك	22	2	20	1	1	0	3	1	11	0	3	0	2
ديالى	0	0	0	0	0	0	0	0	0	0	0	0	0
الرصافة/1	0	0	0	0	0	0	0	0	0	0	0	0	0
الرصافة/2	12	1	11	0	0	0	0	0	4	0	3	1	4
الرصافة/3	0	0	0	0	0	0	0	0	0	0	0	0	0
بغداد	0	0	0	0	0	0	0	0	0	0	0	0	0
الكرخ/1	0	0	0	0	0	0	0	0	0	0	0	0	0
الكرخ/2	0	0	0	0	0	0	0	0	0	0	0	0	0
الكرخ/3	0	0	0	0	0	0	0	0	0	0	0	0	0
الانبار	43	11	32	3	3	1	14	6	14	0	1	1	0
بابل	47	0	47	0	8	0	8	0	13	0	9	0	9
كربلاء	25	0	25	0	4	0	5	0	6	0	7	0	3
التجيف	19	0	19	0	5	0	4	0	5	0	2	0	3
القائمية	22	3	19	0	5	0	2	1	6	1	4	1	2
المتشي	45	3	42	0	0	1	7	0	8	0	15	2	12
واسط	18	0	18	0	3	0	10	0	3	0	1	0	1
ذي قار	14	2	12	0	3	1	3	1	2	0	2	0	2
ميسان	18	0	18	0	0	0	2	0	7	0	9	0	0
البصرة	0	0	0	0	0	0	0	0	0	0	0	0	0
المجموع	367	36	331	5	32	6	60	15	105	5	81	5	53

تابع جدول (44)

المحافظة	مجموع الصفوف												المجموع الكلي		
	عمر 15 سنة	عمر 16 سنة	عمر 17 سنة	عمر 18 سنة	عمر 19 سنة	عمر 20 سنة	عمر 21 سنة	ذكور	إناث	ذكور	إناث	إجمالي			
نينوى	20	0	105	11	82	18	69	24	23	6	0	0	429	65	494
صلاح الدين	0	0	0	0	0	0	0	0	0	0	0	0	0	0	0
كربلاء	3	1	17	2	30	0	28	2	10	0	1	1	101	8	109
بغداد	2	0	7	0	5	0	0	0	0	0	0	0	32	0	32
الرصافة/1	0	0	0	0	0	0	0	0	0	0	0	0	0	0	0
الرصافة/2	10	0	24	3	43	2	59	0	25	0	0	0	178	5	183
الرصافة/3	0	0	0	0	0	0	0	0	0	0	0	0	0	0	0
بغداد	0	0	0	0	0	0	0	0	0	0	0	0	0	0	0
الكرخ/1	0	0	0	0	0	0	0	0	0	0	0	0	0	0	0
الكرخ/2	15	0	15	0	15	0	11	0	0	0	0	0	71	0	71
الكرخ/3	0	0	0	0	0	0	0	0	0	0	0	0	0	0	0
الانبار	2	0	44	2	54	2	115	12	88	9	3	3	328	29	357
بابل	15	0	89	0	100	0	112	0	62	0	8	0	420	0	420
كربلاء	7	0	39	0	46	0	38	0	54	0	4	0	213	0	213
النجف	6	0	23	0	26	0	22	0	11	0	5	0	100	0	100
القادسية	7	0	41	2	58	2	59	2	34	2	5	0	229	11	240
المنجلى	15	10	100	21	110	8	43	0	32	1	0	0	369	59	428
واسط	8	0	102	0	16	0	23	0	18	0	3	0	186	0	186
ذي قار	4	0	21	0	32	0	34	3	23	3	3	0	129	6	135
ميسان	0	0	5	0	14	0	9	0	2	0	0	0	30	0	30
النجف	0	0	0	0	0	0	0	0	0	0	0	0	0	0	0
المجموع	114	11	632	41	631	32	622	43	382	21	32	5	2815	183	2998

عدد الطلبة الموهوبين في المدارس المهنية الزراعية حسب العمر والصف والجنس للعام الدراسي (2021/2022)

جدول (45)

العمر	الصف الأول		الصف الثاني		الصف الثالث		المجموع الكلي	
	إناث	ذكور	إناث	ذكور	إناث	ذكور	إناث	مجموع
15 سنة	11	125	0	0	0	0	11	114
16 سنة	15	197	15	235	0	0	30	402
17 سنة	16	188	20	427	5	58	41	632
18 سنة	0	161	27	389	5	81	32	631
19 سنة	1	157	27	361	15	105	43	622
20 سنة	0	0	15	322	6	60	21	382
21 سنة	0	0	0	0	5	32	5	32
المجموع	43	828	104	1699	36	367	183	2815

عدد الطلبة التاركين في المدارس المهنية الزراعية حسب الصف والجنس والمحافظة للعام الدراسي (2022/2021)

جدول (46)

المحافظة	المجموع الكلي		الصف الثالث		الصف الثاني		الصف الأول		
	إناث	ذكور	إناث	ذكور	إناث	ذكور	إناث	ذكور	
	مجموع	مجموع	مجموع	مجموع	مجموع	مجموع	مجموع	مجموع	
بغداد	4	9	1	0	1	4	7	2	5
الرصافة/1	0	0	0	0	0	0	0	0	0
الرصافة/2	0	3	0	0	0	1	2	0	2
الرصافة/3	0	0	0	0	0	0	0	0	0
الكرخ/1	0	0	0	0	0	0	0	0	0
الكرخ/2	0	11	0	0	0	6	5	0	5
الكرخ/3	0	0	0	0	0	0	0	0	0
الانبار	0	0	0	0	0	0	0	0	0
بابل	0	0	0	0	0	0	0	0	0
كربلاء	0	4	0	0	0	0	4	0	4
النجف	0	0	0	0	0	0	0	0	0
القاسية	0	0	0	0	0	0	0	0	0
العتيق	0	0	0	0	0	0	0	0	0
واسط	0	0	0	0	0	0	0	0	0
ذي قار	0	0	0	0	0	0	0	0	0
مبسر	0	5	0	0	0	2	3	0	3
الجميزة	0	0	0	0	0	0	0	0	0
المجموع	15	167	34	32	7	58	83	6	77

جدول (47) عدد الطلبة الراشدين في المدارس المهنية الزراعية حسب اسباب الرسوب والصف والجنس والمحافظة للعام الدراسي (2021/2020)

المحافظة	القبيل في الامتحان						المجموع					
	الصف الثالث		الصف الثاني		الصف الأول							
	إناث	ذكور	إناث	ذكور	إناث	ذكور						
بغداد	0	0	0	0	0	0	0					
الكرخ/1	0	0	0	0	0	0	0					
الكرخ/2	0	0	0	0	0	0	0					
الكرخ/3	0	0	0	0	0	0	0					
الكرخ/4	0	0	0	0	0	0	0					
الكرخ/5	0	0	0	0	0	0	0					
الكرخ/6	0	0	0	0	0	0	0					
الكرخ/7	0	0	0	0	0	0	0					
الكرخ/8	0	0	0	0	0	0	0					
الكرخ/9	0	0	0	0	0	0	0					
الكرخ/10	0	0	0	0	0	0	0					
الكرخ/11	0	0	0	0	0	0	0					
الكرخ/12	0	0	0	0	0	0	0					
الكرخ/13	0	0	0	0	0	0	0					
الكرخ/14	0	0	0	0	0	0	0					
الكرخ/15	0	0	0	0	0	0	0					
الكرخ/16	0	0	0	0	0	0	0					
الكرخ/17	0	0	0	0	0	0	0					
الكرخ/18	0	0	0	0	0	0	0					
الكرخ/19	0	0	0	0	0	0	0					
الكرخ/20	0	0	0	0	0	0	0					
الكرخ/21	0	0	0	0	0	0	0					
الكرخ/22	0	0	0	0	0	0	0					
الكرخ/23	0	0	0	0	0	0	0					
الكرخ/24	0	0	0	0	0	0	0					
الكرخ/25	0	0	0	0	0	0	0					
الكرخ/26	0	0	0	0	0	0	0					
الكرخ/27	0	0	0	0	0	0	0					
الكرخ/28	0	0	0	0	0	0	0					
الكرخ/29	0	0	0	0	0	0	0					
الكرخ/30	0	0	0	0	0	0	0					
الكرخ/31	0	0	0	0	0	0	0					
الكرخ/32	0	0	0	0	0	0	0					
الكرخ/33	0	0	0	0	0	0	0					
الكرخ/34	0	0	0	0	0	0	0					
الكرخ/35	0	0	0	0	0	0	0					
الكرخ/36	0	0	0	0	0	0	0					
الكرخ/37	0	0	0	0	0	0	0					
الكرخ/38	0	0	0	0	0	0	0					
الكرخ/39	0	0	0	0	0	0	0					
الكرخ/40	0	0	0	0	0	0	0					
الكرخ/41	0	0	0	0	0	0	0					
الكرخ/42	0	0	0	0	0	0	0					
الكرخ/43	0	0	0	0	0	0	0					
الكرخ/44	0	0	0	0	0	0	0					
الكرخ/45	0	0	0	0	0	0	0					
الكرخ/46	0	0	0	0	0	0	0					
الكرخ/47	0	0	0	0	0	0	0					
الكرخ/48	0	0	0	0	0	0	0					
الكرخ/49	0	0	0	0	0	0	0					
الكرخ/50	0	0	0	0	0	0	0					
الكرخ/51	0	0	0	0	0	0	0					
الكرخ/52	0	0	0	0	0	0	0					
الكرخ/53	0	0	0	0	0	0	0					
الكرخ/54	0	0	0	0	0	0	0					
الكرخ/55	0	0	0	0	0	0	0					
الكرخ/56	0	0	0	0	0	0	0					
الكرخ/57	0	0	0	0	0	0	0					
الكرخ/58	0	0	0	0	0	0	0					
الكرخ/59	0	0	0	0	0	0	0					
الكرخ/60	0	0	0	0	0	0	0					
الكرخ/61	0	0	0	0	0	0	0					
الكرخ/62	0	0	0	0	0	0	0					
الكرخ/63	0	0	0	0	0	0	0					
الكرخ/64	0	0	0	0	0	0	0					
الكرخ/65	0	0	0	0	0	0	0					
الكرخ/66	0	0	0	0	0	0	0					
الكرخ/67	0	0	0	0	0	0	0					
الكرخ/68	0	0	0	0	0	0	0					
الكرخ/69	0	0	0	0	0	0	0					
الكرخ/70	0	0	0	0	0	0	0					
الكرخ/71	0	0	0	0	0	0	0					
الكرخ/72	0	0	0	0	0	0	0					
الكرخ/73	0	0	0	0	0	0	0					
الكرخ/74	0	0	0	0	0	0	0					
الكرخ/75	0	0	0	0	0	0	0					
الكرخ/76	0	0	0	0	0	0	0					
الكرخ/77	0	0	0	0	0	0	0					
الكرخ/78	0	0	0	0	0	0	0					
الكرخ/79	0	0	0	0	0	0	0					
الكرخ/80	0	0	0	0	0	0	0					
الكرخ/81	0	0	0	0	0	0	0					
الكرخ/82	0	0	0	0	0	0	0					
الكرخ/83	0	0	0	0	0	0	0					
الكرخ/84	0	0	0	0	0	0	0					
الكرخ/85	0	0	0	0	0	0	0					
الكرخ/86	0	0	0	0	0	0	0					
الكرخ/87	0	0	0	0	0	0	0					
الكرخ/88	0	0	0	0	0	0	0					
الكرخ/89	0	0	0	0	0	0	0					
الكرخ/90	0	0	0	0	0	0	0					
الكرخ/91	0	0	0	0	0	0	0					
الكرخ/92	0	0	0	0	0	0	0					
الكرخ/93	0	0	0	0	0	0	0					
الكرخ/94	0	0	0	0	0	0	0					
الكرخ/95	0	0	0	0	0	0	0					
الكرخ/96	0	0	0	0	0	0	0					
الكرخ/97	0	0	0	0	0	0	0					
الكرخ/98	0	0	0	0	0	0	0					
الكرخ/99	0	0	0	0	0	0	0					
المجموع	263	1	262	42	1	41	8	0	8	213	0	213

تابع جدول (47)

المحافظة	تجاوز أيام الغياب						المحافظة					
	الصف الثالث			الصف الثاني			الصف الأول			المحافظة		
	المجموع الكلي	إناث	ذكور	المجموع	إناث	ذكور	المجموع	إناث	ذكور	المجموع	إناث	ذكور
نينوى	10	0	10	0	0	0	10	0	0	10	0	10
صلاح الدين	0	0	0	0	0	0	0	0	0	0	0	0
كركوك	6	0	6	1	0	1	4	0	1	4	0	4
ديالى	0	0	0	0	0	0	0	0	0	0	0	0
الرصافة/1	0	0	0	0	0	0	0	0	0	0	0	0
الرصافة/2	0	0	0	0	0	0	0	0	0	0	0	0
الرصافة/3	0	0	0	0	0	0	0	0	0	0	0	0
بغداد	0	0	0	0	0	0	0	0	0	0	0	0
الكرخ/1	0	0	0	0	0	0	0	0	0	0	0	0
الكرخ/2	0	0	0	0	0	0	0	0	0	0	0	0
الكرخ/3	0	0	0	0	0	0	0	0	0	0	0	0
الانبار	12	1	11	0	0	0	9	0	2	9	0	9
بابل	10	0	10	0	0	0	10	0	0	10	0	10
كربلاء	0	0	0	0	0	0	0	0	0	0	0	0
النجف	0	0	0	0	0	0	0	0	0	0	0	0
القامية	4	0	4	0	0	0	4	0	0	4	0	4
المثنى	39	4	35	0	0	0	39	4	0	35	0	35
واسط	0	0	0	0	0	0	0	0	0	0	0	0
ذي قار	0	0	0	0	0	0	0	0	0	0	0	0
ميسان	0	0	0	0	0	0	0	0	0	0	0	0
البصرة	0	0	0	0	0	0	0	0	0	0	0	0
المجموع	81	5	76	1	0	1	76	4	3	76	4	72

تابع جدول (47)

المحافظة	أسباب أخرى			الصف الثالث			الصف الثاني			الصف الأول		
	إناث	ذكور	مجموع	إناث	ذكور	مجموع	إناث	ذكور	مجموع	إناث	ذكور	مجموع
بغداد	0	0	0	0	0	0	0	0	0	0	0	0
الكربلاء	0	0	0	0	0	0	0	0	0	0	0	0
النجف	0	0	0	0	0	0	0	0	0	0	0	0
القادسية	0	0	0	0	0	0	0	0	0	0	0	0
المدائن	0	0	0	0	0	0	0	0	0	0	0	0
واسط	0	0	0	0	0	0	0	0	0	0	0	0
ذي قار	0	0	0	0	0	0	0	0	0	0	0	0
ميسان	0	0	0	0	0	0	0	0	0	0	0	0
البصرة	0	0	0	0	0	0	0	0	0	0	0	0
المجموع	56	1	55	2	0	2	1	2	51	0	51	51
المجموع الكلي	2	1	1	0	0	2	1	1	0	0	0	0
بغداد	0	0	0	0	0	0	0	0	0	0	0	0
الكربلاء	0	0	0	0	0	0	0	0	0	0	0	0
النجف	0	0	0	0	0	0	0	0	0	0	0	0
القادسية	0	0	0	0	0	0	0	0	0	0	0	0
المدائن	0	0	0	0	0	0	0	0	0	0	0	0
واسط	0	0	0	0	0	0	0	0	0	0	0	0
ذي قار	0	0	0	0	0	0	0	0	0	0	0	0
ميسان	0	0	0	0	0	0	0	0	0	0	0	0
البصرة	0	0	0	0	0	0	0	0	0	0	0	0
المجموع	56	1	55	2	0	2	1	2	51	0	51	51

تابع جدول (47)

	المجموع الكلي			جميع الاسباب			الصف الثالث			الصف الثاني			الصف الأول			المحافظة
	إناث	ذكور	مجموع	إناث	ذكور	مجموع	إناث	ذكور	مجموع	إناث	ذكور	مجموع	إناث	ذكور	مجموع	
52	1	51	0	0	0	2	1	1	50	0	50	0	50	0	50	نينوى
0	0	0	0	0	0	0	0	0	0	0	0	0	0	0	0	صلاح الدين
7	0	7	2	0	2	1	0	1	4	0	4	0	4	0	4	كربلاء
0	0	0	0	0	0	0	0	0	0	0	0	0	0	0	0	ذي قار
0	0	0	0	0	0	0	0	0	0	0	0	0	0	0	0	بغداد
0	0	0	0	0	0	0	0	0	0	0	0	0	0	0	0	الكرخ/1
0	0	0	0	0	0	0	0	0	0	0	0	0	0	0	0	الكرخ/2
0	0	0	0	0	0	0	0	0	0	0	0	0	0	0	0	الكرخ/3
0	0	0	0	0	0	0	0	0	0	0	0	0	0	0	0	بغداد
0	0	0	0	0	0	0	0	0	0	0	0	0	0	0	0	الكرخ/1
0	0	0	0	0	0	0	0	0	0	0	0	0	0	0	0	الكرخ/2
0	0	0	0	0	0	0	0	0	0	0	0	0	0	0	0	الكرخ/3
22	1	21	5	0	5	5	1	4	12	0	12	0	12	0	12	النجف
39	0	39	4	0	4	1	0	1	34	0	34	0	34	0	34	بابل
38	0	38	7	0	7	3	0	3	28	0	28	0	28	0	28	كربلاء
9	0	9	7	0	7	1	0	1	1	0	1	0	1	0	1	النجف
72	1	71	4	1	3	2	0	2	66	0	66	0	66	0	66	القادسية
149	4	145	10	0	10	0	0	0	139	4	135	0	135	4	135	المثنى
4	0	4	4	0	4	0	0	0	0	0	0	0	0	0	0	واسط
8	0	8	2	0	2	0	0	0	6	0	6	0	6	0	6	ذي قار
0	0	0	0	0	0	0	0	0	0	0	0	0	0	0	0	ميسان
0	0	0	0	0	0	0	0	0	0	0	0	0	0	0	0	البعرة
400	7	393	45	1	44	15	2	13	340	4	336	0	336	4	336	المجموع

عدد الطلبة الناجحين في المدارس المهنية الزراعية حسب الصف والجنس والمحافظة للعام الدراسي (2021/2020)

جدول (48)

المحافظة	الصف الأول		الصف الثاني		الصف الثالث		المجموع الكلي	
	إناث	ذكور	إناث	ذكور	إناث	ذكور	إناث	ذكور
بغداد	40	260	14	82	5	20	59	348
الربيعية/1	0	0	0	0	0	0	0	0
الربيعية/2	0	0	0	0	0	0	0	0
الربيعية/3	0	0	0	0	0	0	0	0
الربيعية/4	0	0	0	0	0	0	0	0
الربيعية/5	0	0	0	0	0	0	0	0
الربيعية/6	0	0	0	0	0	0	0	0
الربيعية/7	0	0	0	0	0	0	0	0
الربيعية/8	0	0	0	0	0	0	0	0
الربيعية/9	0	0	0	0	0	0	0	0
الربيعية/10	0	0	0	0	0	0	0	0
الربيعية/11	0	0	0	0	0	0	0	0
الربيعية/12	0	0	0	0	0	0	0	0
الربيعية/13	0	0	0	0	0	0	0	0
الربيعية/14	0	0	0	0	0	0	0	0
الربيعية/15	0	0	0	0	0	0	0	0
الربيعية/16	0	0	0	0	0	0	0	0
الربيعية/17	0	0	0	0	0	0	0	0
الربيعية/18	0	0	0	0	0	0	0	0
الربيعية/19	0	0	0	0	0	0	0	0
الربيعية/20	0	0	0	0	0	0	0	0
الربيعية/21	0	0	0	0	0	0	0	0
الربيعية/22	0	0	0	0	0	0	0	0
الربيعية/23	0	0	0	0	0	0	0	0
الربيعية/24	0	0	0	0	0	0	0	0
الربيعية/25	0	0	0	0	0	0	0	0
الربيعية/26	0	0	0	0	0	0	0	0
الربيعية/27	0	0	0	0	0	0	0	0
الربيعية/28	0	0	0	0	0	0	0	0
الربيعية/29	0	0	0	0	0	0	0	0
الربيعية/30	0	0	0	0	0	0	0	0
الربيعية/31	0	0	0	0	0	0	0	0
الربيعية/32	0	0	0	0	0	0	0	0
الربيعية/33	0	0	0	0	0	0	0	0
الربيعية/34	0	0	0	0	0	0	0	0
الربيعية/35	0	0	0	0	0	0	0	0
الربيعية/36	0	0	0	0	0	0	0	0
الربيعية/37	0	0	0	0	0	0	0	0
الربيعية/38	0	0	0	0	0	0	0	0
الربيعية/39	0	0	0	0	0	0	0	0
الربيعية/40	0	0	0	0	0	0	0	0
الربيعية/41	0	0	0	0	0	0	0	0
الربيعية/42	0	0	0	0	0	0	0	0
الربيعية/43	0	0	0	0	0	0	0	0
الربيعية/44	0	0	0	0	0	0	0	0
الربيعية/45	0	0	0	0	0	0	0	0
الربيعية/46	0	0	0	0	0	0	0	0
الربيعية/47	0	0	0	0	0	0	0	0
الربيعية/48	0	0	0	0	0	0	0	0
الربيعية/49	0	0	0	0	0	0	0	0
الربيعية/50	0	0	0	0	0	0	0	0
المجموع	97	1672	35	413	27	194	159	2244

جدول (49) عدد أعضاء الهيئة التدريسية في المدارس المهنية الزراعية حسب الشهادة والجنس والمحافظات للعام الدراسي (2021/2022)

المحافظة	اعدادية		ثانوي تطبيقي		ثانوي علم		بكالوريوس علم		بكالوريوس عام		بكالوريوس تطبيقي		ثانوي علوم علي		ماجستير		دكتوراه		أخرى		المجموع الكلي		
	اناث	ذكور	اناث	ذكور	اناث	ذكور	اناث	ذكور	اناث	ذكور	اناث	ذكور	اناث	ذكور	اناث	ذكور	اناث	ذكور	اناث	ذكور	اناث	مجموع	
نينوى	0	0	0	2	0	0	0	0	0	0	0	0	0	0	0	0	0	0	0	0	0	0	19
صلاح الدين	0	0	0	0	0	0	0	0	0	0	0	0	0	0	0	0	0	0	0	0	0	0	0
كركوك	0	0	0	4	0	0	5	15	0	0	0	0	0	0	0	0	0	0	0	0	0	0	25
ديالى	0	0	0	0	0	0	0	3	0	0	0	0	0	0	0	0	0	0	0	0	0	0	3
الرصافة/1	0	0	0	0	0	0	0	0	0	0	0	0	0	0	0	0	0	0	0	0	0	0	0
الرصافة/2	0	0	0	1	0	0	7	6	0	0	0	0	0	0	0	0	0	0	0	0	0	0	16
الرصافة/3	0	0	0	0	0	0	0	0	0	0	0	0	0	0	0	0	0	0	0	0	0	0	0
بغداد	0	0	0	0	0	0	0	0	0	0	0	0	0	0	0	0	0	0	0	0	0	0	0
الكرخ/1	0	0	0	0	0	0	0	0	0	0	0	0	0	0	0	0	0	0	0	0	0	0	0
الكرخ/2	0	0	0	1	0	2	3	2	0	0	0	0	0	0	0	0	0	0	0	0	0	0	9
الكرخ/3	0	0	0	0	0	0	0	0	0	0	0	0	0	0	0	0	0	0	0	0	0	0	0
الانبار	3	0	0	5	0	0	26	0	0	0	0	0	0	0	0	0	0	0	0	0	0	0	56
بابل	3	0	0	2	0	0	17	0	0	0	0	0	0	0	0	0	0	0	0	0	0	0	65
كربلاء	0	0	0	4	0	0	4	11	14	14	17	0	0	0	0	0	0	0	0	0	0	0	25
النجف	0	0	0	0	0	0	0	0	0	0	0	0	0	0	0	0	0	0	0	0	0	0	0
القائمية	1	0	0	3	0	0	16	0	10	16	0	0	0	0	0	0	0	0	0	0	0	0	31
الذيلى	0	0	0	2	0	0	4	1	3	4	1	2	0	0	0	0	0	0	0	0	0	0	14
واسط	0	0	0	0	0	0	2	0	0	2	0	0	0	0	0	0	0	0	0	0	0	0	7
ذي قار	1	0	0	0	0	0	0	5	0	0	0	0	0	0	0	0	0	0	0	0	0	0	64
ميسان	0	0	0	0	0	0	11	7	7	11	0	0	0	0	0	0	0	0	0	0	0	0	0
البصرة	0	0	0	0	0	0	0	0	0	0	0	0	0	0	0	0	0	0	0	0	0	0	0
المجموع	87	247	0	0	0	0	0	0	0	0	0	0	0	0	0	0	0	0	0	0	0	0	334

جدول (50) عدد أعضاء الهيئة التدريسية في المدارس المهنية الزراعية حسب العنوان الوظيفي والجنس والمحافظات للعام الدراسي (2022/2021)

المحافظة	مدير		معاون		معلم مهني		مرشد		المجموع الكلي	
	اناث	ذكور	اناث	ذكور	اناث	ذكور	اناث	ذكور	اناث	ذكور
نينوى	0	1	0	3	0	2	0	0	14	5
صلاح الدين	0	0	0	0	0	0	0	0	0	0
كركوك	1	0	0	3	4	17	0	0	20	5
ديالى	0	0	0	0	0	3	0	0	3	0
الرصافة/1	0	0	0	0	0	0	0	0	0	0
الرصافة/2	0	1	1	2	2	10	0	0	8	8
الرصافة/3	0	0	0	0	0	0	0	0	0	0
بغداد	0	0	0	0	0	0	0	0	0	0
الكرخ/1	0	0	0	0	0	0	0	0	0	0
الكرخ/2	0	0	0	1	1	4	0	0	3	6
الكرخ/3	0	0	0	0	0	0	0	0	0	0
الايثار	2	2	0	5	2	9	0	0	45	11
بابل	2	2	0	5	0	51	0	0	44	21
كربلاء	0	0	0	1	5	19	0	0	19	6
التجف	0	0	0	0	0	0	0	0	0	0
القادسية	1	1	0	3	3	24	0	0	21	10
المثنى	1	1	0	1	0	4	0	0	10	4
واسط	0	0	0	0	0	7	0	0	7	0
ذي قار	1	1	0	3	1	46	0	0	53	11
ميمنان	0	0	0	0	0	0	0	0	0	0
النجرة	0	0	0	0	0	0	0	0	0	0
الاجممع	10	10	1	27	9	245	51	0	247	87
	0	0	0	0	0	77	0	0	0	334

عدد أعضاء الهيئة التدريسية في المدارس المهنية الزراعية حسب الاختصاص والجنس والمحافظات للعام الدراسي (2021/2022)

جدول (51)

المحافظة	التربية الإسلامية		اللغة العربية		اللغة الإنجليزية		اللغة الكردية		الرياضيات		الفيزياء		الكيمياء		علوم الحياة		التاريخ		الجغرافية	
	أناث	ذكور	أناث	ذكور	أناث	ذكور	أناث	ذكور	أناث	ذكور	أناث	ذكور	أناث	ذكور	أناث	ذكور	أناث	ذكور	أناث	ذكور
نينوى	0	1	0	0	0	0	0	0	0	0	0	0	0	0	0	0	0	0	0	0
صلاح الدين	0	0	0	0	0	0	0	0	0	0	0	0	0	0	0	0	0	0	0	0
كركوك	1	0	0	0	0	0	0	0	0	0	0	0	0	0	0	0	0	0	0	0
ديالى	0	0	0	0	0	0	0	0	0	0	0	0	0	0	0	0	0	0	0	0
الرصافة / 1	0	0	0	0	0	0	0	0	0	0	0	0	0	0	0	0	0	0	0	0
الرصافة / 2	0	2	0	0	1	1	0	0	0	0	0	0	0	0	0	0	0	0	0	0
الرصافة / 3	0	0	0	0	0	0	0	0	0	0	0	0	0	0	0	0	0	0	0	0
بغداد	0	0	0	0	0	0	0	0	0	0	0	0	0	0	0	0	0	0	0	0
الكرخ / 1	0	0	0	0	0	0	0	0	0	0	0	0	0	0	0	0	0	0	0	0
الكرخ / 2	0	1	0	0	0	0	0	0	0	0	0	0	0	0	0	0	0	0	0	0
الكرخ / 3	0	0	0	0	0	0	0	0	0	0	0	0	0	0	0	0	0	0	0	0
الأنبار	4	0	2	2	1	1	0	0	0	0	0	0	0	0	0	0	0	0	0	0
بابل	1	0	2	2	1	0	0	0	0	0	0	0	0	0	0	0	0	0	0	0
كربلاء	0	0	0	0	0	0	0	0	0	0	0	0	0	0	0	0	0	0	0	0
التجيف	0	0	0	0	0	0	0	0	0	0	0	0	0	0	0	0	0	0	0	0
القادسية	2	0	1	1	1	1	0	0	0	0	0	0	0	0	0	0	0	0	0	0
المتنسى	0	1	1	1	1	1	0	0	0	0	0	0	0	0	0	0	0	0	0	0
واسط	0	0	0	0	0	0	0	0	0	0	0	0	0	0	0	0	0	0	0	0
ذي قار	4	0	2	0	0	1	0	0	0	0	0	0	0	0	0	0	0	0	0	0
ميسان	0	0	0	0	0	0	0	0	0	0	0	0	0	0	0	0	0	0	0	0
النجرة	0	0	0	0	0	0	0	0	0	0	0	0	0	0	0	0	0	0	0	0
المجموع	14	3	10	10	10	10	5	3	3	5	3	3	2	2	2	2	0	0	0	0

تابع جدول (51)

صناعات خفيفة واليدان	صناعات خفيفة		السياحة		الغابات		الزراعة عامة		التربية الفنية		التربية الرياضية		الاجتماع		المحافظة
	اناث	ذكور	اناث	ذكور	اناث	ذكور	اناث	ذكور	اناث	ذكور	اناث	ذكور	اناث	ذكور	
0	0	1	2	1	1	0	0	0	0	0	0	0	0	0	نبوي
0	0	0	0	0	0	0	0	0	0	0	0	0	0	0	صلاح الدين
0	0	0	2	1	4	0	4	0	1	0	2	0	1	0	كركوك
0	0	0	0	0	0	0	0	0	0	1	0	0	0	0	ذي قار
0	0	0	0	0	0	0	0	0	0	0	0	0	0	0	الرصافة / 1
0	0	0	1	1	2	0	0	0	1	1	0	0	1	0	الرصافة / 2
0	0	0	0	0	0	0	0	0	0	0	0	0	0	0	الرصافة / 3
0	0	0	0	0	0	0	0	0	0	0	0	0	0	0	بغداد
0	0	0	0	0	0	0	0	0	0	0	0	0	0	0	الكرخ / 1
0	0	0	0	0	0	0	0	0	0	1	0	0	0	0	الكرخ / 2
0	0	0	0	0	0	0	0	0	0	0	0	0	0	0	الكرخ / 3
0	1	0	3	0	0	6	10	0	0	2	0	2	0	1	الانبار
1	2	0	3	2	3	4	4	0	1	0	2	0	4	0	بابل
0	1	0	1	1	1	1	5	0	0	3	0	0	0	0	كربلاء
0	0	0	0	0	0	0	0	0	0	0	0	0	0	0	النجف
0	0	0	1	0	1	1	5	0	0	1	0	0	1	1	القاسمية
0	0	0	0	0	1	0	0	0	1	0	0	0	0	0	المثنى
0	0	0	0	0	0	0	0	0	1	0	0	0	0	0	واسط
1	2	0	1	1	0	1	2	0	0	2	0	2	0	0	ذي قار
0	0	0	0	0	0	0	0	0	0	0	0	0	0	0	ميسان
0	0	0	0	0	0	0	0	0	0	0	0	0	0	0	الضلع
2	6	1	14	7	13	13	32	0	4	3	11	1	10	0	المجموع

تابع جدول (51)

المحافظة	التربية		اقتصاد وإرشاد		مقاومة الأوقات		البيطرة العامة		الكهرباء		ميكانيك (خرابطة وبرايدة)		السيارات		المعامل		راليو وتلفزيون		السبحة	
	إناث	ذكور	إناث	ذكور	إناث	ذكور	إناث	ذكور	إناث	ذكور	إناث	ذكور	إناث	ذكور	إناث	ذكور	إناث	ذكور	إناث	ذكور
نينوى	0	0	2	0	0	0	0	0	0	0	0	0	0	0	0	0	0	0	0	0
صلاح الدين	0	0	0	0	0	0	0	0	0	0	0	0	0	0	0	0	0	0	0	0
كركوك	0	0	1	0	1	0	0	0	1	0	2	0	1	0	0	0	0	0	0	0
ديالى	0	0	0	0	0	0	0	0	0	0	0	0	0	0	0	0	0	0	0	0
الرصافة / 1	0	0	0	0	0	0	0	0	0	0	0	0	0	0	0	0	0	0	0	0
الرصافة / 2	0	0	1	0	1	0	0	0	1	0	0	0	0	0	0	0	0	0	0	0
الرصافة / 3	0	0	0	0	0	0	0	0	0	0	0	0	0	0	0	0	0	0	0	0
بغداد	0	0	0	0	0	0	0	0	0	0	0	0	0	0	0	0	0	0	0	0
الكرخ / 1	0	0	0	0	0	0	0	0	0	0	0	0	0	0	0	0	0	0	0	0
الكرخ / 2	0	0	0	0	0	0	0	0	2	0	0	0	0	0	0	0	0	0	0	0
الكرخ / 3	0	0	0	0	0	0	0	0	0	0	0	0	0	0	0	0	0	0	0	0
الابير	0	0	0	0	0	0	0	0	1	0	2	0	0	0	0	0	0	0	0	0
بابل	0	0	1	1	2	1	1	2	0	0	0	0	2	0	0	0	0	0	0	0
كربلاء	0	0	1	0	2	1	0	1	0	0	0	0	0	0	0	0	0	0	0	0
التجيف	0	0	0	0	0	0	0	0	0	0	0	0	0	0	0	0	0	0	0	0
القادسية	0	0	2	1	2	2	3	0	0	0	1	0	0	0	0	0	0	0	0	0
العتي	0	0	0	0	0	0	0	0	0	0	0	0	0	0	0	0	0	0	0	0
واسط	0	0	0	0	0	0	0	0	0	0	0	0	0	0	0	0	0	0	0	0
ذي قار	0	0	0	0	0	1	3	0	0	0	7	5	0	0	0	0	0	0	0	0
ميسان	0	0	0	0	0	0	0	0	0	0	0	0	0	0	0	0	0	0	0	0
النجف	0	0	0	0	0	0	0	0	0	0	0	0	0	0	0	0	0	0	0	0
المجموع	0	0	2	2	9	6	2	9	3	2	11	9	0	0	0	0	0	0	0	0

تابع جدول (51)
المحافظات

	بيروت/كويكبية		النجف		البناء		صناعة الزجاج		تاسيمات صحية		الطباخة		الفسنج		النخارة	
	إناث	ذكور	إناث	ذكور	إناث	ذكور	إناث	ذكور	إناث	ذكور	إناث	ذكور	إناث	ذكور	إناث	ذكور
تيفوي	0	0	0	0	0	0	0	0	0	0	0	0	0	0	0	0
صالح الدين	0	0	0	0	0	0	0	0	0	0	0	0	0	0	0	0
كرعوك	0	0	0	0	0	0	0	0	0	0	0	0	0	0	0	0
بيسالي	0	0	0	0	0	0	0	0	0	0	0	0	0	0	0	0
الرصافة / 1	0	0	0	0	0	0	0	0	0	0	0	0	0	0	0	0
الرصافة / 2	0	0	0	0	0	0	0	0	0	0	0	0	0	0	0	0
الرصافة / 3	0	0	0	0	0	0	0	0	0	0	0	0	0	0	0	0
بغداد	0	0	0	0	0	0	0	0	0	0	0	0	0	0	0	0
الكرخ / 1	0	0	0	0	0	0	0	0	0	0	0	0	0	0	0	0
الكرخ / 2	0	0	0	0	0	0	0	0	0	0	0	0	0	0	0	0
الكرخ / 3	0	0	0	0	0	0	0	0	0	0	0	0	0	0	0	0
الانبار	0	0	0	0	0	0	0	0	0	0	0	0	0	0	0	0
بابل	0	0	0	0	0	0	0	0	0	0	0	0	0	0	0	0
كربلاء	0	0	0	0	0	0	0	0	0	0	0	0	0	0	0	0
الحيف	0	0	0	0	0	0	0	0	0	0	0	0	0	0	0	0
القادسية	0	0	0	0	0	0	0	0	0	0	0	0	0	0	0	0
المثنى	0	0	0	0	0	0	0	0	0	0	0	0	0	0	0	0
واسط	0	0	0	0	0	0	0	0	0	0	0	0	0	0	0	0
ذي قار	0	0	0	0	0	0	0	0	0	0	0	0	0	0	0	1
ميسان	0	0	0	0	0	0	0	0	0	0	0	0	0	0	0	0
النجرة	0	0	0	0	0	0	0	0	0	0	0	0	0	0	0	0
المجموع	0	0	0	0	0	0	0	0	0	0	0	0	0	0	0	1

تابع جدول (51)
المحافظة

المحافظة	مكتبة زراعية		العلوم التجارية		محاكاة		الادارة		الاحصاء		الاقتصاد		المكتباتية		الادارة المزارع		تعاونيات زراعية	
	إناث	ذكور	إناث	ذكور	إناث	ذكور	إناث	ذكور	إناث	ذكور	إناث	ذكور	إناث	ذكور	إناث	ذكور	إناث	ذكور
النجف	0	0	0	0	0	0	0	0	0	0	0	0	0	0	0	0	0	0
صلاح الدين	0	0	0	0	0	0	0	0	0	0	0	0	0	0	0	0	0	0
كربلاء	0	0	0	0	0	0	0	0	0	0	0	0	0	0	0	0	0	0
الربيع	0	0	0	0	0	0	0	0	0	0	0	0	0	0	0	0	0	0
الكرخ / 1	0	0	0	0	0	0	0	0	0	0	0	0	0	0	0	0	0	0
الكرخ / 2	0	0	0	0	0	0	0	0	0	0	0	0	0	0	0	0	0	0
الكرخ / 3	0	0	0	0	0	0	0	0	0	0	0	0	0	0	0	0	0	0
بغداد	0	0	0	0	0	0	0	0	0	0	0	0	0	0	0	0	0	0
الكرخ / 1	0	0	0	0	0	0	0	0	0	0	0	0	0	0	0	0	0	0
الكرخ / 2	0	0	0	0	0	0	0	0	0	0	0	0	0	0	0	0	0	0
الكرخ / 3	0	0	0	0	0	0	0	0	0	0	0	0	0	0	0	0	0	0
الانبار	0	0	0	0	0	0	0	0	0	0	0	0	0	0	0	0	0	0
بابل	0	0	0	0	0	0	0	0	0	0	0	0	0	0	0	0	0	0
كربلاء	0	0	0	0	0	0	0	0	0	0	0	0	0	0	0	0	0	0
التخف	0	0	0	0	0	0	0	0	0	0	0	0	0	0	0	0	0	0
القادسية	0	0	0	0	0	0	0	0	0	0	0	0	0	0	0	0	0	0
الشي	0	0	0	0	0	0	0	0	0	0	0	0	0	0	0	0	0	0
واسيط	0	3	0	0	0	0	0	0	0	0	0	0	0	0	0	0	0	0
ذي قار	0	0	0	0	0	0	0	0	0	0	2	0	0	0	0	0	0	1
ميمسان	0	0	0	0	0	0	0	0	0	0	0	0	0	0	0	0	0	0
النجرة	0	0	0	0	0	0	0	0	0	0	0	0	0	0	0	0	0	0
المجموع	0	3	0	0	0	0	0	0	0	0	6	0	0	0	0	0	0	6

تابع جدول (51)

	المجموع		أخرى		اللغة التركمانية		اللغة السريانية		مخاطبة		حاسوب		اقتصاد منزلي		القانون		علم نفس		رسم هندسي		هندسة كيميائية			
	إناث	ذكور	إناث	ذكور	إناث	ذكور	إناث	ذكور	إناث	ذكور	إناث	ذكور	إناث	ذكور	إناث	ذكور	إناث	ذكور	إناث	ذكور	إناث	ذكور	المحافظة	
بنينى	19	5	14	0	0	0	0	0	0	0	0	0	0	0	0	0	0	0	0	0	0	0	0	
صلاح الدين	0	0	0	0	0	0	0	0	0	0	0	0	0	0	0	0	0	0	0	0	0	0	0	
كركوك	25	5	20	0	0	0	0	0	0	0	1	0	0	0	0	0	0	0	0	0	0	0	0	
نوبل	3	0	3	0	0	0	0	0	0	0	0	0	0	0	0	0	0	0	0	0	0	0	0	
الرملة / 1	0	0	0	0	0	0	0	0	0	0	0	0	0	0	0	0	0	0	0	0	0	0	0	
الرملة / 2	16	8	8	0	0	0	0	0	0	0	0	0	0	0	0	0	0	0	0	0	0	0	0	
الرملة / 3	0	0	0	0	0	0	0	0	0	0	0	0	0	0	0	0	0	0	0	0	0	0	0	
بغداد	0	0	0	0	0	0	0	0	0	0	0	0	0	0	0	0	0	0	0	0	0	0	0	
الكرخ / 1	0	0	0	0	0	0	0	0	0	0	0	0	0	0	0	0	0	0	0	0	0	0	0	
الكرخ / 2	9	6	3	0	0	0	0	0	0	0	0	0	0	0	0	0	0	0	0	0	0	0	0	
الكرخ / 3	0	0	0	0	0	0	0	0	0	0	0	0	0	0	0	0	0	0	0	0	0	0	0	
الانبار	56	11	45	0	0	0	0	0	0	0	0	0	0	0	1	0	0	1	0	0	0	0	0	
بابل	65	21	44	0	0	0	0	0	0	0	3	0	0	0	0	0	1	0	0	0	0	0	0	
كربلاء	25	6	19	2	5	0	0	0	0	0	0	0	0	0	0	0	0	0	0	0	0	0	0	
النجف	0	0	0	0	0	0	0	0	0	0	0	0	0	0	0	0	0	0	0	0	0	0	0	
القادسية	31	10	21	0	0	0	0	0	0	0	1	0	0	0	0	0	0	0	0	0	0	0	0	
المثنى	14	4	10	0	0	0	0	0	0	0	2	0	2	0	0	0	0	0	0	0	0	0	0	
واسط	7	0	7	0	0	0	0	0	0	0	0	0	0	0	0	0	0	0	0	0	0	0	0	
ذي قار	64	11	53	0	3	0	0	0	0	0	2	0	0	0	0	0	0	0	0	0	0	0	1	
ميسان	0	0	0	0	0	0	0	0	0	0	0	0	0	0	0	0	0	0	0	0	0	0	0	
النجرة	0	0	0	0	0	0	0	0	0	0	0	0	0	0	0	0	0	0	0	0	0	0	0	
المجموع	334	87	247	2	8	0	0	0	0	0	5	4	0	2	1	1	0	1	0	0	0	0	1	

عدد أعضاء الهيئة التدريسية في المدارس المهنية الزراعية حسب قوة العمل والجنس والمحافظة للعام الدراسي 2022/2021

جدول (52)

عدد اعضاء الهيئة التدريسية المشاركون في التورات التدريبية للعام السابق 2021/2020	مجموع داخل قوة العمل وخارجها		مجموع داخل قوة العمل		خارج قوة العمل		داخل قوة العمل		المحافظة			
	اناث	ذكور	اناث	ذكور	اناث	ذكور	اناث	ذكور	اناث	ذكور		
0	0	0	19	5	14	2	0	2	17	5	12	تيفوي
0	0	0	0	0	0	0	0	0	0	0	0	صلاح الدين
0	0	0	25	5	20	1	0	1	24	5	19	كركوك
0	0	0	3	0	3	0	0	0	3	0	3	ديالى
0	0	0	0	0	0	0	0	0	0	0	0	الرصافة/1
0	0	0	16	8	8	0	0	0	16	8	8	الرصافة/2
0	0	0	0	0	0	0	0	0	0	0	0	الاصافة/3
0	0	0	0	0	0	0	0	0	0	0	0	بغداد
0	0	0	9	6	3	0	0	0	9	6	3	الكرخ/2
0	0	0	0	0	0	0	0	0	0	0	0	الكرخ/3
14	9	5	56	11	45	2	1	1	54	10	44	الانبار
0	0	0	65	21	44	4	1	3	61	20	41	بابل
4	0	4	25	6	19	0	0	0	25	6	19	كربلاء
0	0	0	0	0	0	0	0	0	0	0	0	النجف
31	10	21	31	10	21	0	0	0	31	10	21	القاسية
0	0	0	14	4	10	0	0	0	14	4	10	العتشي
0	0	0	7	0	7	0	0	0	7	0	7	واسط
0	0	0	64	11	53	0	0	0	64	11	53	ذي قار
0	0	0	0	0	0	0	0	0	0	0	0	ميسان
0	0	0	0	0	0	0	0	0	0	0	0	البصرة
49	19	30	334	87	247	9	2	7	325	85	240	المجموع

عدد الشعب في المدارس المهنية الزراعية حسب الصف والجنس والمحافظة للعام الدراسي 2022/2021

جدول (53)

المحافظة	الصف الاول			الصف الثاني			الصف الثالث			المجموع الكلي		
	محافظة	إناث	ذكور	محافظة	إناث	ذكور	محافظة	إناث	ذكور	محافظة	إناث	مجموع
نينوى	0	1	3	0	0	0	0	1	14	4	4	18
صلاح الدين	0	0	0	0	0	0	0	0	0	0	0	0
كركوك	1	0	1	2	1	1	1	0	3	2	3	7
ديالى	1	0	1	0	0	0	0	0	1	0	0	1
الرصافة/1	0	0	0	0	0	0	0	0	0	0	0	0
الرصافة/2	2	0	2	1	0	1	1	0	5	1	2	7
الرصافة/3	0	0	0	0	0	0	0	0	0	0	0	0
بغداد	0	0	0	0	0	0	0	0	0	0	0	0
الكرخ/1	0	0	0	0	0	0	0	0	0	0	0	0
الكرخ/2	4	0	4	0	0	0	0	0	4	0	4	4
الكرخ/3	0	0	0	0	0	0	0	0	0	0	0	0
الانبار	0	0	0	0	0	0	0	0	0	0	0	0
بابل	1	0	1	3	1	1	1	1	10	2	2	18
كربلاء	5	0	5	11	0	3	0	0	19	3	10	19
التجيف	2	0	2	4	0	1	0	0	7	1	7	7
القادسية	1	0	1	2	0	1	0	0	4	1	4	4
العتيق	0	0	0	6	0	0	1	0	0	1	0	12
واسط	2	0	2	3	0	1	1	0	10	2	10	15
ذي قار	9	0	9	5	0	2	0	0	16	2	16	16
ميسان	2	0	2	0	0	0	1	0	2	1	2	6
الناصرية	0	0	0	0	0	1	0	0	2	0	0	2
المجموع	43	9	50	71	18	14	2	6	97	22	6	136

تابع جدول (54)

المحافظة	عدد طواقم الأبنية					حجم المدرسة					عدد طواقم الأبنية							
	ثلاث طواقم	طابقين	طابق واحد	طابق واحد	المجموع	وصفا	وصفا	وصفا	وصفا	المجموع	وصفا	وصفا	وصفا	وصفا	المجموع			
المحافظة	عدد الأبنية التي يصطحبها الماء الصالح للشرب	عدد الأبنية المزودة بخدمة المجاري	عدد الأبنية التي تحتوي على سباح	عدد المكتبات	عدد المكتبات المدرسية	عدد الأبنية التي فيها مرافق صحية	المجموع الكلي للأبنية	المجموع	24 صفا	18 صفا	12 صفا	وصفا	وصفا	المجموع	ثلاث طواقم	طابقين	طابق واحد	طابق واحد
بنين	1	1	1	1	1	1	1	1	0	0	0	1	0	1	0	0	0	1
صالح الدين	0	0	0	0	0	0	0	0	0	0	0	0	0	0	0	0	0	0
كركوك	1	1	1	1	1	1	1	1	0	0	1	0	0	1	0	1	0	0
ديالى	0	0	0	0	0	0	0	0	0	0	0	0	0	0	0	0	0	0
الرصافة/1	0	0	0	0	0	0	0	0	0	0	0	0	0	0	0	0	0	0
الرصافة/2	1	1	1	1	1	1	1	1	0	0	0	0	0	1	0	0	0	0
الرصافة/3	0	0	0	0	0	0	0	0	0	0	0	0	0	0	0	0	0	0
بغداد	0	0	0	0	0	0	0	0	0	0	0	0	0	0	0	0	0	0
الكرخ/1	0	0	0	0	0	0	0	0	0	0	0	0	0	0	0	0	0	0
الكرخ/2	0	0	0	0	0	0	0	0	0	0	0	0	0	0	0	0	0	0
الكرخ/3	0	0	0	0	0	0	0	0	0	0	0	0	0	0	0	0	0	0
الانبار	0	0	0	0	0	0	0	0	0	0	0	0	0	0	0	0	0	0
بابل	0	1	1	1	1	1	1	1	0	0	0	0	0	1	0	0	0	1
كربلاء	2	2	2	2	2	2	2	2	0	1	0	1	0	2	0	1	0	1
النجف	0	0	0	0	0	0	0	0	0	0	0	0	0	0	0	0	0	0
القاسمية	0	0	0	0	0	0	0	0	0	0	0	0	0	0	0	0	0	0
القتانية	1	1	1	1	1	1	1	1	0	0	0	1	0	1	0	0	1	1
المنجلى	0	0	0	0	0	0	0	0	0	0	0	0	0	0	0	0	0	0
واسط	0	0	0	0	0	0	0	0	0	0	0	0	0	0	0	0	0	0
دي قن	1	1	1	1	1	1	1	1	0	0	0	0	0	1	0	0	0	1
ميسان	0	0	0	0	0	0	0	0	0	0	0	0	0	0	0	0	0	0
النجرة	0	0	0	0	0	0	0	0	0	0	0	0	0	0	0	0	0	0
المجموع	3173	7	8	9	9	9	9	9	2	1	1	3	2	9	0	4	5	5

عدد المدارس الزراعية المهنية المشمولة بالإرشاد التربوي وتدريب الحاسوب وخدمة الانترنت واللغات والتفنية المدرسية حسب المحافظة للعام الدراسي 2022/2021

جدول (55)

التفنية المدرسية	الزراعي						المحافظة
	السرياني	التركمانى	الكردي	خدمة الانترنت	تدريب الحاسوب	الإرشاد التربوي	
0	0	0	1	0	1	0	نينوى
0	0	0	0	0	0	0	صلاح الدين
0	0	0	1	0	1	0	كركوك
0	0	0	0	0	0	0	ديالى
0	0	0	0	0	0	0	الرصافة / 1
0	0	0	0	0	1	0	الرصافة / 2
0	0	0	0	0	0	0	الرصافة / 3
0	0	0	0	0	0	0	بغداد
0	0	0	0	0	0	0	الكرخ / 1
0	0	0	0	0	0	0	الكرخ / 2
0	0	0	0	0	0	0	الكرخ / 3
0	0	0	1	0	1	2	الانبار
0	0	0	1	0	2	0	بابل
0	0	0	0	0	0	0	كربلاء
0	0	0	0	0	0	0	النجف
0	0	0	1	0	1	1	القائمية
0	0	0	0	1	1	0	المثنى
0	0	0	0	0	0	0	واسط
0	0	0	0	0	1	0	ذي قار
0	0	0	0	0	0	0	ميسان
0	0	0	0	0	0	0	البصرة
0	0	0	5	1	9	3	المجموع

القسم الخامس
المدارس المهنية التجارية

عدد المدارس وعدد الطلبة المقبولين الجدد والطلبة المرحلين الجدد والطلبة المرحلين في المدارس المهنية التجارية حسب الجنس والمحافظة (الصباهي والمسائي) للعام الدراسي 2022/2021

جدول (56)

المحافظة	عدد أعضاء الهيئة التدريسية		عدد الطلبة المرحلين		عدد الطلبة المقبولين الجدد		عدد المدارس								
	إناث	ذكور	إناث	ذكور	إناث	ذكور	إناث	ذكور							
بغداد	202	10	1628	516	540	391	11	0	10	1	2	2	2	2	2
الربيعية	212	7	2144	321	360	163	86	77	4	0	2	2	2	2	2
الكاظمية	164	4	1156	643	513	290	163	127	7	0	5	2	2	2	2
الديوانية	128	4	36	643	513	290	163	127	7	0	5	2	2	2	2
النجف	83	6	832	309	523	304	87	217	6	1	4	1	1	1	1
الواسط	72	4	783	551	232	182	117	65	10	2	6	2	2	2	2
القتادبية	64	4	750	621	129	296	261	35	4	0	3	1	1	1	1
الواسط	61	2	454	164	290	120	43	77	2	0	1	1	1	1	1
الواسط	43	2	18	454	164	290	120	43	2	0	1	1	1	1	1
الواسط	164	3	36	1156	643	513	290	163	7	0	5	2	2	2	2
الواسط	128	4	36	643	513	290	163	127	7	0	5	2	2	2	2
الواسط	212	7	2144	321	360	163	86	77	4	0	2	2	2	2	2
الواسط	60	2	681	321	360	163	86	77	4	0	2	2	2	2	2
الواسط	115	5	998	594	404	228	133	95	5	0	4	1	1	1	1
الواسط	107	8	998	594	404	228	133	95	5	0	4	1	1	1	1
الواسط	121	3	1440	1145	295	356	272	84	7	0	6	1	1	1	1
الواسط	109	12	1440	1145	295	356	272	84	7	0	6	1	1	1	1
الواسط	89	27	1258	728	530	307	155	152	5	0	3	2	2	2	2
الواسط	88	4	1248	699	549	303	190	113	7	1	4	2	2	2	2
الواسط	43	45	1248	699	549	303	190	113	7	1	4	2	2	2	2
الواسط	94	10	450	303	147	86	51	35	2	0	2	0	0	0	0
الواسط	104	2	450	303	147	86	51	35	2	0	2	0	0	0	0
الواسط	36	19	616	369	247	165	63	102	3	0	2	1	1	1	1
الواسط	55	19	616	369	247	165	63	102	3	0	2	1	1	1	1
الواسط	28	14	644	274	370	198	72	126	2	1	1	0	0	0	0
الواسط	42	14	644	274	370	198	72	126	2	1	1	0	0	0	0
الواسط	67	17	498	164	334	96	34	62	2	0	1	1	1	1	1
الواسط	84	2	498	164	334	96	34	62	2	0	1	1	1	1	1
الواسط	24	16	320	209	111	112	61	51	4	1	2	1	1	1	1
الواسط	40	3	320	209	111	112	61	51	4	1	2	1	1	1	1
الواسط	61	3	520	378	142	133	98	35	4	0	3	1	1	1	1
الواسط	29	32	520	378	142	133	98	35	4	0	3	1	1	1	1
الواسط	82	35	527	188	339	136	38	98	4	0	3	1	1	1	1
الواسط	117	2	527	188	339	136	38	98	4	0	3	1	1	1	1
الواسط	99	53	1608	439	1169	366	133	233	7	0	4	3	3	3	3
الواسط	152	7	1608	439	1169	366	133	233	7	0	4	3	3	3	3
الواسط	86	65	2972	824	2148	1067	164	903	7	1	4	2	2	2	2
الواسط	151	7	2972	824	2148	1067	164	903	7	1	4	2	2	2	2
الواسط	36	67	1978	496	19899	10551	9348	5448	2612	2836	103	7	70	26	26
الواسط	103	4	1978	496	19899	10551	9348	5448	2612	2836	103	7	70	26	26
المجموع	103	4	1978	496	19899	10551	9348	5448	2612	2836	103	7	70	26	26

جدول (57) عدد المدارس حسب الأرواحية والطلبة الموجودين وعدد الشعب في المدارس المهنية التجارية حسب الصف والجنس والمحافظة والمسائي) للعام الدراسي 2021/2022

عدد الشعب	عدد الطلبة الموجودين						عدد المدارس حسب الأرواحية			المحافظة											
	المجموع الكلي	الصف الثالث	الصف الثاني	الصف الأول	مزدوجة مع نفسها	مزدوجة مع غيرها	مزدوجة على نفسها	غير مزدوجة													
40	7	15	18	832	309	523	101	58	43	381	135	246	350	116	234	6	0	1	0	5	بنين
52	0	27	25	783	551	232	193	171	22	408	263	145	182	117	65	10	0	8	0	2	صالح الدين
44	0	37	7	750	621	129	122	109	13	332	251	81	296	261	35	4	0	0	0	4	كركوك
16	4	5	7	454	164	290	80	45	35	254	76	178	120	43	77	2	0	1	0	1	ديالى
60	0	33	27	1156	643	513	210	120	90	644	352	292	302	171	131	7	0	1	0	6	الرصافة/1
93	0	73	20	2144	1628	516	388	315	73	1196	922	274	560	391	169	11	0	6	0	5	الرصافة/2
30	0	16	14	681	321	360	116	67	49	390	167	223	175	87	88	4	0	2	0	2	بغداد
58	0	33	25	998	594	404	278	172	106	484	288	196	236	134	102	5	0	0	0	5	الكرخا/1
60	0	47	13	1440	1145	295	408	327	81	676	546	130	356	272	84	7	0	3	3	1	الكرخا/2
57	0	33	24	1258	728	530	180	115	65	702	431	271	376	182	194	5	0	3	0	2	الكرخا/3
46	0	20	26	1248	699	549	158	104	54	787	405	382	303	190	113	7	0	6	0	1	الانجيل
29	0	20	9	450	303	147	119	83	36	203	147	56	128	73	55	2	0	1	0	1	بابل
25	0	15	10	616	369	247	113	69	44	321	227	94	182	73	109	3	0	0	0	3	كربلاء
27	0	13	14	644	274	370	84	51	33	362	151	211	198	72	126	2	0	2	0	0	النجف
21	0	5	16	498	164	334	90	34	56	297	96	201	111	34	77	2	0	0	0	2	القادسية
21	5	11	5	320	209	111	50	36	14	158	112	46	112	61	51	4	0	3	0	1	الشيخي
20	0	14	6	520	378	142	87	62	25	298	216	82	135	100	35	4	0	1	0	3	واسط
23	0	9	14	527	188	339	109	46	63	282	104	178	136	38	98	4	0	4	0	0	ذي قار
80	0	34	46	1608	439	1169	320	91	229	900	213	687	388	135	253	7	0	4	0	3	ميسان
94	5	31	58	2972	824	2148	425	149	276	1333	481	852	1214	194	1020	7	0	7	0	0	النجف
896	21	491	384	19899	10551	9348	3631	2224	1407	10408	5583	4825	5860	2744	3116	103	0	53	1	49	المجموع

جدول (58) عدد المدارس و الطلبة الموجهين و اعضاء الهيئة التدريسية و عدد الشعب في المدارس المهنية التجارية حسب الصف والجنس والمحافظات (الصبايخ فقط) للعام الدراسي 2022/2021

المحافظة	عدد المدارس		عدد الطلبة الموجهين		عدد اعضاء الهيئة التدريسية		عدد الشعب	
	اناث	مختلط	اناث	مختلط	اناث	مختلط	اناث	مختلط
النجف	1	1	234	116	350	246	135	135
الكاظمين	2	6	117	182	145	182	263	408
الديالى	1	3	261	81	251	81	251	332
الربيعي	1	1	77	43	76	178	76	254
الواسطي	1	5	102	171	208	273	352	560
الواسطي	1	10	169	391	560	274	922	1196
الواسطي	2	2	88	175	223	175	390	681
الواسطي	1	4	102	134	236	150	288	594
الواسطي	1	6	64	272	336	130	546	1145
الواسطي	1	3	109	182	291	173	431	728
الواسطي	2	3	113	170	283	382	549	1186
الواسطي	0	2	55	73	203	56	147	303
الواسطي	1	2	109	73	321	94	247	369
الواسطي	0	2	126	72	151	211	370	644
الواسطي	1	1	77	34	297	201	334	498
الواسطي	1	2	51	61	112	46	111	320
الواسطي	3	3	98	38	282	104	188	527
الواسطي	4	3	203	135	213	637	439	1458
الواسطي	4	4	936	194	1204	481	824	2737
الواسطي	6	4	99	2848	5572	4418	8568	19057
الواسطي	6	69	24	2724	9974	5566	10489	14533
الواسطي	99	2848	99	2724	9974	5566	10489	14533
الواسطي	21	486	349	1900	1453	447	8568	19057
الواسطي	21	486	349	1900	1453	447	8568	19057

عدد المدارس والطالبه الموجودين واعداد الشعب في الممارس المهنية التجارية حسب الصف والجنس والمحافظه (المستاتي فقط) للعام الدراسي 2021/2022

جدول (59)

المحافظة	عدد المدارس		عدد الطلبة الموجودين		الصف الثالث		المجموع الكلي		عدد اعضاء الهيئة التدريسية		عدد الشعب													
	اناث	ذكور	اناث	ذكور	اناث	مجموع	اناث	مجموع	اناث	مجموع	اناث	مجموع												
نينوى	0	0	0	0	0	0	0	0	0	0	0	0												
صلاح الدين	0	0	0	0	0	0	0	0	0	0	0	0												
كركوك	0	0	0	0	0	0	0	0	0	0	0	0												
ديالى	0	0	0	0	0	0	0	0	0	0	0	0												
الرصافة/1	0	1	0	0	0	0	0	0	0	0	0	0												
الرصافة/2	0	0	0	0	0	0	0	0	0	0	0	0												
الرصافة/3	0	0	0	0	0	0	0	0	0	0	0	0												
بغداد	0	0	0	0	0	0	0	0	0	0	0	0												
الكرخا/1	0	0	0	0	0	0	0	0	0	0	0	0												
الكرخا/2	0	0	0	0	0	0	0	0	0	0	0	0												
الكرخا/3	0	1	0	0	0	0	0	0	0	0	0	0												
الانبار	0	0	0	0	0	0	0	0	0	0	0	0												
بابل	0	0	0	0	0	0	0	0	0	0	0	0												
كربلاء	0	0	0	0	0	0	0	0	0	0	0	0												
التخف	0	0	0	0	0	0	0	0	0	0	0	0												
القاسية	0	0	0	0	0	0	0	0	0	0	0	0												
المتن	0	0	0	0	0	0	0	0	0	0	0	0												
واسط	0	0	0	0	0	0	0	0	0	0	0	0												
ذي قار	0	0	0	0	0	0	0	0	0	0	0	0												
ميسان	0	0	0	0	0	0	0	0	0	0	0	0												
النجف	0	0	0	0	0	0	0	0	0	0	0	0												
البيطرة	0	0	0	0	0	0	0	0	0	0	0	0												
المجموع	40	0	5	35	78	29	49	842	62	780	120	15	105	434	27	407	288	20	268	4	1	1	1	2

عدد الطلبة المقبولين الجدد في المدارس المهنية التجارية حسب العمر والجنس والمحافظة (الصباحي والمسائي) للعام الدراسي 2021/2022

جدول (60)

المحافظة	عمر 15 سنة		عمر 16 سنة		عمر 17 سنة		عمر 18 سنة		عمر 19 سنة		المجموع الكلي	
	إناث	ذكور	إناث	ذكور	إناث	ذكور	إناث	ذكور	إناث	ذكور	إناث	مجموع
تنبوك	8	18	13	46	12	12	60	22	86	32	87	304
صلاح الدين	8	22	17	19	37	6	6	33	3	22	65	182
كركوك	45	4	76	3	95	13	13	27	5	18	35	296
ديالى	3	14	6	25	8	25	25	7	8	19	77	120
الرصافة/1	4	34	53	24	46	14	14	17	24	43	127	290
الرصافة/2	81	48	89	25	77	16	16	67	27	77	149	540
الرصافة/3	1	15	26	13	19	15	15	17	33	23	77	163
بغداد	1	19	38	18	18	11	11	15	7	44	95	228
الكرخ/1	18	19	38	18	18	11	11	15	7	44	95	228
الكرخ/2	32	15	69	26	53	12	12	35	10	83	84	356
الكرخ/3	16	30	31	50	34	38	38	32	7	42	152	307
الاتبير	0	14	15	16	36	26	26	59	31	80	113	303
بابل	3	5	8	8	13	13	13	14	0	13	35	86
كربلاء	16	6	10	13	7	33	33	10	47	20	102	165
النجف	9	20	8	30	19	16	16	8	30	28	126	198
القاسمية	0	11	8	16	5	9	9	15	7	6	62	96
المثنى	3	15	12	16	17	10	10	20	0	9	51	112
واسط	7	15	15	10	19	0	0	13	0	44	35	133
ذي قار	2	27	16	35	9	9	9	2	14	9	98	136
ميسان	31	43	26	50	25	30	30	16	73	35	233	366
البصرة	27	213	38	161	41	82	82	23	143	35	903	1067
المجموع	314	588	574	604	590	438	452	555	682	2836	2612	5448

عدد الطلبة الموجودين في المدارس المهنية التجارية حسب العمر والصف والجنس والمحافظة (الصباحي والمسائي) للعام الدراسي 2021/2022

جدول (61)

المحافظة	عمر 15 سنة		عمر 16 سنة		عمر 17 سنة		عمر 18 سنة		عمر 19 سنة		المجموع الكلي	
	ابنات	ذكور	ابنات	ذكور	ابنات	ذكور	ابنات	ذكور	ابنات	ذكور	ابنات	مجموع
نينوى	8	7	13	46	13	61	24	102	58	234	116	350
صلاح الدين	8	15	17	19	37	6	33	3	22	65	117	182
كركوك	45	10	76	3	95	13	27	5	18	35	261	296
ديالى	3	5	6	25	8	25	7	8	19	77	43	120
الرصافة/1	4	31	55	24	50	14	18	28	44	131	171	302
الرصافة/2	81	33	79	26	72	24	67	38	92	169	391	560
الرصافة/3	1	1	26	16	20	19	17	35	23	88	87	175
بغداد	18	40	39	18	18	11	15	13	44	102	134	236
الكرخ/1	32	21	69	26	53	12	35	10	83	84	272	356
الكرخ/2	15	27	15	73	37	48	34	16	54	194	182	376
الكرخ/3	16	27	41	16	36	26	59	31	80	113	190	303
الانبار	0	26	15	8	18	13	18	20	22	55	73	128
بابل	3	9	12	13	18	11	10	54	25	109	73	182
كربلاء	16	3	11	13	11	11	10	8	28	126	72	198
التجيف	9	30	8	30	19	16	8	30	28	77	34	111
القادسية	0	19	8	20	5	11	15	14	6	51	61	112
المتشي	3	10	12	16	17	10	20	0	9	35	100	135
واسط	7	10	15	10	21	0	13	0	44	35	38	136
ذي قار	2	13	20	35	7	9	4	14	5	98	135	388
ميسان	31	37	26	59	26	32	17	79	35	253	194	1214
البصرة	27	304	47	177	54	108	30	178	36	1020	194	1214
المجموع	314	651	636	595	617	491	471	678	747	3116	2744	5860

تابع جدول (61)

المحافظة	عمر 16 سنة		عمر 17 سنة		عمر 18 سنة		عمر 19 سنة		عمر 20 سنة		المجموع الكلي	
	اناث	ذكور	اناث	ذكور	اناث	ذكور	اناث	ذكور	اناث	ذكور	اناث	ذكور
بغداد <td>5</td> <td>8</td> <td>42</td> <td>28</td> <td>47</td> <td>31</td> <td>38</td> <td>83</td> <td>51</td> <td>223</td> <td>167</td> <td>167</td>	5	8	42	28	47	31	38	83	51	223	167	167
الرصافة/1 <td>221</td> <td>60</td> <td>231</td> <td>63</td> <td>191</td> <td>52</td> <td>142</td> <td>56</td> <td>137</td> <td>274</td> <td>922</td> <td>1196</td>	221	60	231	63	191	52	142	56	137	274	922	1196
الرصافة/2 <td>43</td> <td>43</td> <td>60</td> <td>78</td> <td>127</td> <td>60</td> <td>65</td> <td>25</td> <td>56</td> <td>292</td> <td>352</td> <td>644</td>	43	43	60	78	127	60	65	25	56	292	352	644
الرصافة/3 <td>8</td> <td>28</td> <td>63</td> <td>63</td> <td>52</td> <td>57</td> <td>52</td> <td>83</td> <td>51</td> <td>223</td> <td>167</td> <td>390</td>	8	28	63	63	52	57	52	83	51	223	167	390
الكرخ/1 <td>100</td> <td>35</td> <td>80</td> <td>32</td> <td>74</td> <td>29</td> <td>58</td> <td>0</td> <td>0</td> <td>196</td> <td>288</td> <td>484</td>	100	35	80	32	74	29	58	0	0	196	288	484
الكرخ/2 <td>30</td> <td>30</td> <td>121</td> <td>30</td> <td>136</td> <td>20</td> <td>110</td> <td>20</td> <td>103</td> <td>130</td> <td>546</td> <td>676</td>	30	30	121	30	136	20	110	20	103	130	546	676
الكرخ/3 <td>19</td> <td>76</td> <td>75</td> <td>62</td> <td>113</td> <td>57</td> <td>105</td> <td>40</td> <td>122</td> <td>271</td> <td>431</td> <td>702</td>	19	76	75	62	113	57	105	40	122	271	431	702
الانبار <td>103</td> <td>17</td> <td>44</td> <td>87</td> <td>154</td> <td>59</td> <td>99</td> <td>30</td> <td>91</td> <td>382</td> <td>405</td> <td>787</td>	103	17	44	87	154	59	99	30	91	382	405	787
بابل <td>2</td> <td>2</td> <td>31</td> <td>11</td> <td>39</td> <td>16</td> <td>35</td> <td>20</td> <td>40</td> <td>56</td> <td>147</td> <td>203</td>	2	2	31	11	39	16	35	20	40	56	147	203
كربلاء <td>0</td> <td>25</td> <td>36</td> <td>18</td> <td>41</td> <td>48</td> <td>47</td> <td>26</td> <td>78</td> <td>94</td> <td>227</td> <td>321</td>	0	25	36	18	41	48	47	26	78	94	227	321
النجف <td>66</td> <td>2</td> <td>18</td> <td>55</td> <td>30</td> <td>16</td> <td>30</td> <td>54</td> <td>71</td> <td>211</td> <td>151</td> <td>362</td>	66	2	18	55	30	16	30	54	71	211	151	362
القاسمية <td>25</td> <td>0</td> <td>15</td> <td>54</td> <td>25</td> <td>43</td> <td>25</td> <td>34</td> <td>31</td> <td>201</td> <td>96</td> <td>297</td>	25	0	15	54	25	43	25	34	31	201	96	297
العتاش <td>6</td> <td>5</td> <td>10</td> <td>20</td> <td>33</td> <td>0</td> <td>43</td> <td>0</td> <td>21</td> <td>46</td> <td>112</td> <td>158</td>	6	5	10	20	33	0	43	0	21	46	112	158
واسط <td>0</td> <td>2</td> <td>29</td> <td>45</td> <td>48</td> <td>0</td> <td>43</td> <td>0</td> <td>94</td> <td>82</td> <td>216</td> <td>298</td>	0	2	29	45	48	0	43	0	94	82	216	298
ذي قار <td>25</td> <td>26</td> <td>46</td> <td>38</td> <td>18</td> <td>41</td> <td>8</td> <td>32</td> <td>6</td> <td>178</td> <td>104</td> <td>282</td>	25	26	46	38	18	41	8	32	6	178	104	282
ميسان <td>122</td> <td>31</td> <td>53</td> <td>144</td> <td>59</td> <td>176</td> <td>41</td> <td>121</td> <td>29</td> <td>687</td> <td>213</td> <td>900</td>	122	31	53	144	59	176	41	121	29	687	213	900
البصرة <td>186</td> <td>114</td> <td>92</td> <td>145</td> <td>123</td> <td>97</td> <td>54</td> <td>224</td> <td>98</td> <td>852</td> <td>481</td> <td>1333</td>	186	114	92	145	123	97	54	224	98	852	481	1333
المجموع	839	681	1223	1039	1430	950	1073	911	1176	4825	5583	10408

تابع جدول (61)

المحافظة	الصف الثالث											
	عمر 17 سنة		عمر 18 سنة		عمر 19 سنة		عمر 20 سنة		عمر 21 سنة		المجموع الكلي	
	اناث	ذكور	اناث	ذكور	اناث	ذكور	اناث	ذكور	اناث	ذكور	اناث	ذكور
نينوى	1	2	7	7	20	7	16	6	8	27	43	58
صلاح الدين	0	7	68	8	82	5	16	0	0	16	22	171
كركوك	31	4	23	4	23	22	10	2	0	10	13	109
ديالى	7	4	7	8	9	12	22	12	4	0	35	45
الرصافة/1	20	21	27	28	26	30	17	14	14	17	90	120
الرصافة/2	14	16	72	18	74	54	40	10	10	40	73	315
بغداد/الرصافة/3	2	1	10	9	15	12	12	12	23	28	49	67
الكرخ/1	30	43	37	17	39	31	35	13	13	35	106	172
الكرخ/2	20	20	79	20	49	52	26	10	10	26	81	327
الكرخ/3	11	3	21	21	26	33	24	5	5	24	65	115
الانبار	5	10	4	16	24	18	53	5	5	53	54	104
بابل	9	0	14	5	11	23	26	13	13	26	36	83
كربلاء	9	1	21	9	18	11	10	13	16	10	44	69
النجف	3	4	8	3	10	30	30	9	11	0	33	51
القادسية	0	5	5	15	12	14	3	17	4	3	56	34
المثنى	12	0	15	0	3	1	5	0	0	5	14	36
واسط	6	0	13	10	7	20	16	0	0	16	25	62
ذي قار	11	10	22	21	4	2	7	12	5	7	63	46
ميسان	11	19	18	57	24	12	26	37	48	26	229	91
البصرة	29	30	46	76	37	24	13	51	56	13	276	149
المجموع	393	200	517	365	500	432	382	243	245	1407	2224	3631

تابع جدول (61)

مجموع	عصر 21 سنة		عصر 20 سنة		عصر 19 سنة		عصر 18 سنة		عصر 17 سنة		عصر 16 سنة		عصر 15 سنة		المحافظة		
	اناث	ذكور	اناث	ذكور	اناث	ذكور	اناث	ذكور	اناث	ذكور	اناث	ذكور	اناث	ذكور			
832	309	523	27	8	58	42	102	212	59	132	35	85	20	37	8	7	نينوى
783	551	232	16	0	59	71	155	45	192	34	98	42	23	25	8	15	صلاح الدين
750	621	129	10	0	51	21	72	34	101	39	233	16	109	9	45	10	كركوك
454	164	290	0	4	45	32	39	46	32	81	33	92	12	30	3	5	ديالى
1156	643	513	17	14	86	30	135	116	172	114	163	113	66	95	4	31	الرصافة/1
2144	1628	516	40	10	191	71	308	108	330	101	378	102	300	91	81	33	الرصافة/2
681	321	360	28	23	63	95	76	101	58	70	64	45	31	25	1	1	الرصافة/3
998	594	404	35	13	31	13	141	59	126	63	128	96	115	120	18	40	الكرخ/1
1440	1145	295	26	10	155	31	242	50	250	62	295	76	145	45	32	21	الكرخ/2
1258	728	530	24	5	155	53	185	94	168	133	123	169	57	49	16	27	الكرخ/3
1248	699	549	53	5	109	34	203	106	217	132	85	129	32	117	0	26	الاتباع
450	303	147	26	13	63	31	68	41	71	31	58	15	14	7	3	9	بابل
616	369	247	10	16	89	39	90	111	72	56	56	16	36	6	16	3	كربلاء
644	274	370	0	11	101	63	68	49	46	77	40	54	10	86	9	30	النجف
498	164	334	3	4	45	51	43	72	45	80	20	70	8	38	0	19	القاسمية
320	209	111	5	0	22	0	55	0	68	44	39	36	17	21	3	10	المثنى
520	378	142	16	0	114	0	94	10	74	60	56	47	17	15	7	10	واسط
527	188	339	7	5	8	44	17	76	44	62	64	87	46	52	2	13	ذي قار
1608	439	1169	26	48	41	158	100	312	94	244	90	202	57	168	31	37	ميسان
2972	824	2148	13	56	122	275	127	351	199	316	175	407	161	439	27	304	البعصرة
19899	10551	9348	382	245	1608	1154	2320	1993	2418	1931	2233	1899	1276	1475	314	651	المجموع

عدد الطلبة الموجودين في المدارس المهنية التجارية حسب العمر والصف والجنس (الصباحي والمسائي) للعام الدراسي 2022/2021

جدول (62)

العمر	الصف الأول		الصف الثاني		الصف الثالث		المجموع الكلي	
	إناث	ذكور	إناث	ذكور	إناث	ذكور	إناث	ذكور
15سنة	314	651	0	0	0	0	314	651
16سنة	595	636	0	0	0	0	1276	1475
17سنة	617	660	393	200	593	1899	2233	4132
18سنة	471	491	517	354	871	1931	2418	4349
19سنة	747	678	500	365	865	1993	2320	4313
20سنة	0	0	432	243	675	1154	1608	2762
21سنة	0	0	382	245	627	245	382	627
المجموع	2744	3116	2224	1407	3631	9348	10551	19899

عدد الطلبة التاركن في المدارس المهنية التجارية حسب الصف والجنس والمحافظات (الصباحي والمسائي) للعام الدراسي 2022/2021

جدول (63)

المحافظة	الصف الأول		الصف الثاني		الصف الثالث		المجموع الكلي	
	إناث	ذكور	إناث	ذكور	إناث	ذكور	إناث	مجموع
بغداد	9	10	6	12	5	7	18	20
الرصافة/3	9	10	6	12	5	7	18	20
الرصافة/2	9	17	8	50	10	13	28	61
الرصافة/1	9	17	8	50	10	13	28	61
الكرخ/3	9	10	6	12	5	7	18	20
الكرخ/2	9	10	6	12	5	7	18	20
الكرخ/1	9	10	6	12	5	7	18	20
الكرخ	9	10	6	12	5	7	18	20
الزبير	5	0	5	0	1	1	11	11
الزبير	5	0	5	0	1	1	11	11
بابل	8	0	7	7	3	0	18	18
بابل	8	0	7	7	3	0	18	18
كربلاء	3	12	2	15	5	8	15	32
كربلاء	3	12	2	15	5	8	15	32
النجف	8	1	0	9	2	2	19	20
النجف	8	1	0	9	2	2	19	20
القاسمية	4	5	1	10	2	3	12	22
القاسمية	4	5	1	10	2	3	12	22
المثنى	10	5	1	11	3	6	23	32
المثنى	10	5	1	11	3	6	23	32
واسط	13	2	5	15	5	6	28	36
واسط	13	2	5	15	5	6	28	36
ذي قار	1	0	0	8	0	0	9	9
ذي قار	1	0	0	8	0	0	9	9
ميسان	20	18	12	35	6	8	49	87
ميسان	20	18	12	35	6	8	49	87
البصرة	11	67	24	78	9	11	102	151
البصرة	11	67	24	78	9	11	102	151
المجموع	207	269	121	476	91	43	433	989
المجموع	207	269	121	476	91	43	433	989

عدد الطلبة الراشدين في المدارس المهنية التجارية حسب اسباب الرسوب و الصف والجنس والمحافظة (الصباحي والمسائي) للعام الدراسي 2021/2020

جدول (64)

المحافظة	الصف الأول		الصف الثاني		القبيل في الامتحان		الصف الثالث		المجموع الكلي		مجموع
	إناث	ذكور	إناث	ذكور	مجموع	ذكور	إناث	ذكور	إناث	ذكور	
بغداد	0	0	1	2	2	2	3	5	37	33	70
الرصافة/1	0	0	0	7	5	7	2	9	11	32	43
الرصافة/2	0	0	0	12	12	12	6	18	32	40	72
الرصافة/3	13	2	4	0	6	0	0	0	30	17	47
الكرخ/1	5	12	2	4	14	4	14	18	123	21	144
الكرخ/2	0	1	1	1	2	1	3	4	2	4	6
الكرخ/3	41	1	3	9	4	4	1	10	32	45	77
الانبار	0	0	0	1	0	1	3	4	1	3	4
بابل	25	5	8	0	13	0	2	2	27	35	62
كربلاء	9	8	9	4	17	4	6	10	53	24	77
النجف	4	0	2	2	2	2	1	3	19	7	26
القاسمية	8	3	5	10	8	10	0	10	73	13	86
المتنكى	4	0	1	6	1	6	1	7	9	6	15
واسط	0	2	0	1	2	1	4	5	3	4	7
ذي قار	1	0	0	5	0	5	3	8	7	4	11
ميسان	0	6	0	16	6	16	4	20	34	4	38
النجف	53	11	1	33	12	33	6	39	208	60	268
المجموع	261	817	50	125	115	178	63	746	374	1120	

تابع جدول (64)	تجاوز أيام الغياب						المحافظة				
	الصف الثالث		الصف الثاني		الصف الأول						
المجموع الكلي	إناث	ذكور	المجموع	إناث	ذكور	المجموع	إناث	ذكور			
10	4	6	3	2	1	2	2	5	5	نينوى	
3	1	2	0	0	0	1	0	2	1	صلاح الدين	
6	6	0	2	2	0	0	4	4	0	كركوك	
1	0	1	0	0	0	0	0	1	1	ديالى	
30	6	24	12	0	12	13	3	5	2	الرصافة/1	
51	29	22	12	12	0	9	8	1	30	الرصافة/2	
0	0	0	0	0	0	0	0	0	0	الرصافة/3	
37	4	33	0	0	0	0	0	37	4	بغداد	
27	25	2	6	6	0	8	7	1	13	الكرخ/2	
0	0	0	0	0	0	0	0	0	0	الكرخ/3	
11	11	0	4	4	0	5	5	0	2	الائتار	
14	6	8	0	0	0	4	4	10	2	بابل	
0	0	0	0	0	0	0	0	0	0	كربلاء	
15	14	1	1	0	1	5	5	0	9	النجف	
12	5	7	1	0	1	2	2	0	9	القادسية	
5	4	1	2	1	1	1	1	2	2	المثنى	
8	6	2	4	3	1	4	3	0	0	واسط	
0	0	0	0	0	0	0	0	0	0	ذي قار	
45	14	31	8	1	7	14	8	6	23	ميسان	
53	32	21	4	2	2	4	2	45	28	الجمجرة	
328	167	161	59	33	26	72	50	22	197	84	المجموع

تابع جدول (64)	أساليب أخرى				المحافظة							
	المجموع الكلي	إناث	ذكور	مجموع	الصف الثالث	إناث	ذكور	مجموع	الصف الأول	إناث	ذكور	مجموع
مجموع	1	0	1	1	0	1	0	0	0	0	0	0
1	0	0	0	0	0	0	0	0	0	0	0	0
0	0	0	0	0	0	0	0	0	0	0	0	0
0	0	0	0	0	0	0	0	0	0	0	0	0
1	1	0	1	1	0	0	0	0	0	0	0	0
6	6	0	0	1	1	0	0	5	5	0	0	5
12	11	1	1	7	6	1	0	5	5	0	0	5
2	2	0	0	2	2	0	0	0	0	0	0	0
0	0	0	0	0	0	0	0	0	0	0	0	0
22	1	21	0	0	0	0	0	22	1	21	0	22
0	0	0	0	0	0	0	0	0	0	0	0	0
14	1	13	4	1	3	1	1	9	0	9	0	9
0	0	0	0	0	0	0	0	0	0	0	0	0
3	0	3	0	0	0	0	0	3	0	3	0	3
16	9	7	8	5	3	0	0	8	4	4	0	4
30	0	30	1	0	1	1	1	28	0	28	0	28
0	0	0	0	0	0	0	0	0	0	0	0	0
2	2	0	0	0	0	0	0	2	2	0	0	2
0	0	0	0	0	0	0	0	0	0	0	0	0
0	0	0	0	0	0	0	0	0	0	0	0	0
5	0	5	5	0	5	0	0	0	0	0	0	0
10	9	1	0	0	0	0	0	10	9	1	0	10
124	42	82	30	16	14	2	0	92	26	66	0	66
المجموع												

تابع جدول (64)	جميع الإسياب						المحافظة					
	المجموع الكلي			الصف الثالث			الصف الثاني			الصف الأول		
	إناث	ذكور	مجموع	إناث	ذكور	مجموع	إناث	ذكور	مجموع	إناث	ذكور	مجموع
مجموع	37	44	9	5	4	4	2	2	68	30	38	
81	37	44	9	5	4	4	2	2	68	30	38	نينوى
47	12	35	3	3	0	18	0	18	26	9	17	صلاح الدين
23	17	6	3	3	0	0	0	0	20	14	6	كركوك
14	7	7	4	2	2	2	0	2	8	5	3	ديالى
85	49	36	28	8	20	18	8	10	39	33	6	الرصافة/1
125	71	54	32	20	12	21	17	4	72	34	38	الرصافة/2
47	17	30	0	0	0	6	4	2	41	13	28	الرصافة/3
203	26	177	18	14	4	14	2	12	171	10	161	بغداد
33	29	4	10	9	1	10	8	2	13	12	1	الكرخ/2
91	46	45	14	2	12	5	3	2	72	41	31	الكرخ/3
15	14	1	8	7	1	5	5	0	2	2	0	الائيسار
79	41	38	2	2	0	17	12	5	60	27	33	بابل
93	33	60	18	11	7	17	9	8	58	13	45	كربلاء
71	21	50	5	1	4	8	7	1	58	13	45	النجف
98	18	80	11	0	11	10	7	3	77	11	66	القاسمية
22	12	10	9	2	7	2	2	0	11	8	3	العتيق
15	10	5	9	7	2	6	3	3	0	0	0	واسط
11	4	7	8	3	5	0	0	0	3	1	2	ذي قار
88	18	70	33	5	28	20	8	12	35	5	30	ميسان
331	101	230	43	8	35	16	3	13	272	90	182	النجف
1572	583	989	267	112	155	199	100	99	1106	371	735	المجموع

عدد الطلبة الناجحين في المدارس المهنية التجارية حسب الصف والجنس والمحافظة (الصباحي والمسامي) للعام الدراسي 2021/2020

جدول (65)

المحافظة	الصف الأول		الصف الثاني		الصف الثالث		المجموع الكلي		المجموع
	إناث	ذكور	إناث	ذكور	إناث	ذكور	إناث	ذكور	
بنوبى	143	255	54	109	56	31	253	341	594
صلاح الدين	534	330	110	126	80	0	724	346	1070
كركوك	395	89	103	115	105	12	603	113	716
ديالى	47	138	53	95	48	11	148	191	339
الرصافة/1	412	186	138	275	146	110	696	433	1129
الرصافة/2	797	285	470	529	315	71	1582	415	1997
الرصافة/3	161	223	62	97	0	0	223	258	481
بغداد	332	283	164	282	145	81	641	482	1123
الكرخ/1	618	270	213	293	185	34	1016	384	1400
الكرخ/2	430	228	112	234	150	93	692	443	1135
الكرخ/3	294	486	82	136	67	65	443	605	1048
الائبر	138	53	82	99	64	47	284	117	401
بابل	217	88	61	100	59	25	337	152	489
كربلاء	185	158	62	83	58	43	305	222	527
النجف	104	214	27	80	28	60	159	327	486
القاسية	114	102	38	59	58	13	210	136	346
المثنى	240	105	61	78	67	25	368	147	515
واسط	35	96	95	273	43	57	173	331	504
ذي قار	212	695	75	200	87	125	374	945	1319
ميسان	442	846	158	435	200	226	800	1349	2149
الناصره	5850	5130	2220	3698	1961	1129	10031	7737	17768
المجموع	10980	1478	2220	3698	1961	1129	3090	7737	17768

عدد أعضاء الهيئة التدريسية في المدارس المهنية التجارية حسب العنوان الوظيفي والجنس والمحافظات (الصباحي والمسائي) للعام الدراسي 2021/2022

جدول (67)

المحافظة	معلمون		مدرسين		معلم		مدرسة		مدرسة		مدرسة		مدرسة		مدرسة		مدرسة	
	اناث	ذكور	اناث	ذكور	اناث	ذكور	اناث	ذكور	اناث	ذكور	اناث	ذكور	اناث	ذكور	اناث	ذكور	اناث	ذكور
بغداد	1	6	2	8	10	17	42	59	1	1	4	5	0	0	3	3	0	0
الرصافة/1	2	7	2	10	12	23	81	104	9	9	32	41	0	0	0	0	0	0
الرصافة/2	1	11	2	23	25	7	162	155	0	0	14	14	0	0	0	0	0	0
الرصافة/3	2	4	2	7	9	6	40	34	2	2	5	7	0	0	0	0	0	0
الكرخ/1	5	5	2	9	11	6	88	94	0	0	5	5	0	0	0	0	0	0
الكرخ/2	7	7	2	12	14	8	89	81	1	1	9	10	0	0	1	1	1	1
الكرخ/3	2	5	5	7	12	18	70	88	2	2	9	11	0	0	0	0	0	0
الانبار	3	7	8	11	32	29	61	29	2	2	7	9	0	0	0	0	0	0
بابل	0	2	0	3	10	10	97	87	0	0	2	2	0	0	0	0	0	0
كربلاء	1	3	2	4	15	27	42	27	1	1	3	4	0	0	0	0	0	0
النجف	1	2	2	3	5	10	23	33	1	1	1	2	0	0	0	0	0	0
القادسية	1	2	2	3	5	12	52	64	2	2	11	13	0	0	0	0	0	0
المثنى	2	4	1	3	4	12	19	31	1	1	0	1	0	0	0	0	0	0
واسط	1	4	0	0	0	19	26	45	12	0	0	12	0	0	0	0	0	0
ذي قار	1	4	3	5	5	30	56	86	0	0	20	20	1	1	2	2	3	3
ميسان	3	7	5	7	12	40	82	122	5	5	6	11	0	0	0	0	0	0
الضلع	4	7	5	7	12	57	71	128	0	0	0	0	0	0	4	4	4	4
المجموع	33	70	103	123	173	371	1137	1508	41	41	142	183	1	1	11	11	496	1482

عدد أعضاء الهيئة التدريسية في المدارس المهنية التجارية حسب الاختصاص والجنس والمحافظة (الصباحي والمسائي) للعام الدراسي 2021/2022

جدول (68)

المحافظة	التربية الاسلامية		اللغة العربية		اللغة الانكليزية		اللغة الكردية		الرياضيات		الفيزياء		الكيمياء		علوم الحياء		التاريخ	
	انث	ذكور	انث	ذكور	انث	ذكور	انث	ذكور	انث	ذكور	انث	ذكور	انث	ذكور	انث	ذكور	انث	ذكور
بغداد	1	0	3	5	3	4	2	0	0	2	0	0	1	0	0	0	0	0
الاربيل	2	6	1	5	3	4	0	0	1	0	0	0	0	0	0	0	0	0
السليمانية	0	4	1	4	0	4	0	0	1	0	0	0	0	0	0	0	0	0
النجف	2	2	1	3	1	5	0	0	0	0	0	0	0	0	0	0	0	0
الكاظمية	1	1	1	1	1	1	1	0	0	0	0	0	0	0	0	0	0	0
المثنى	0	1	2	2	2	2	0	0	0	0	0	0	0	0	0	0	0	0
واسط	2	0	0	8	0	1	0	2	0	5	0	0	0	1	0	0	0	0
ذي قار	3	2	4	5	5	5	0	0	1	0	0	0	0	0	0	0	0	0
ميسان	1	4	1	5	4	4	1	0	3	3	0	0	2	0	0	0	0	0
البصرة	3	1	4	13	4	8	0	0	4	3	0	0	0	0	0	0	0	0
المجموع	26	65	43	149	26	111	13	16	12	56	9	22	1	0	0	2	5	3

تابع جدول (68)

المحافظة

محصل حقبة	البيئية		الانتاج حيواني		الغابات		الانتاج نباتي		زراعة عامة		التربية الفنية		التربية الرياضية		الاجتماع		الجغرافية	
	اناث	ذكور	اناث	ذكور	اناث	ذكور	اناث	ذكور	اناث	ذكور	اناث	ذكور	اناث	ذكور	اناث	ذكور	اناث	ذكور
0	0	0	0	0	0	0	0	0	0	0	3	0	1	3	0	0	0	0
0	0	0	0	0	0	0	0	0	0	0	0	0	0	0	0	0	0	0
0	0	0	0	0	0	0	0	0	0	0	1	0	1	1	0	0	0	0
0	0	0	0	0	0	0	0	0	0	0	0	0	3	1	0	0	0	0
0	0	0	0	0	0	0	0	0	0	0	6	0	8	1	0	0	0	0
0	0	0	0	0	0	0	0	0	0	2	0	3	0	11	0	0	0	0
0	0	0	0	0	0	0	0	0	0	0	2	0	2	0	0	0	0	0
0	0	0	0	0	0	0	0	0	0	1	0	1	5	1	0	0	0	0
0	0	0	0	0	0	0	0	0	0	0	2	0	3	0	0	0	0	0
0	0	1	0	0	0	0	0	0	0	3	0	0	2	0	0	0	0	0
0	0	2	0	1	1	0	0	0	1	0	3	1	0	1	0	0	0	0
0	0	0	0	0	0	0	0	0	0	0	0	0	0	1	0	0	0	0
0	0	0	0	0	0	0	0	0	0	0	0	0	0	1	0	0	0	0
0	0	0	0	0	0	0	0	0	0	0	0	0	1	0	0	0	0	0
0	0	0	0	0	0	0	0	0	0	0	1	0	1	0	0	0	0	1
0	0	0	0	0	0	0	0	0	0	0	0	0	4	0	1	0	0	0
0	0	0	0	0	0	0	0	0	0	0	0	0	2	1	0	0	1	0
0	0	0	0	0	0	0	0	0	0	0	0	0	0	1	0	0	0	0
0	0	0	0	0	0	0	0	0	0	0	0	0	0	1	0	0	0	0
0	0	0	0	0	0	0	0	0	0	0	0	0	0	0	0	0	0	0
2	0	0	0	2	4	0	0	1	0	1	1	0	5	1	4	4	0	0
0	0	0	0	0	0	0	0	0	0	0	1	0	3	2	0	0	0	0
2	0	3	0	1	3	4	0	1	10	1	24	1	53	15	5	4	1	1
المجموع																		

تابع جدول (68)

المحافظة	صناعات غذائية		التربية		اقتصاد ورشاد		مقومة الأوقات		البيطرة العامة		الكهرباء		ميكانيك (خراطة ووردة)		السجلات		المعامل		لاديو وتلفزيون		
	انث	ذكور	انث	ذكور	انث	ذكور	انث	ذكور	انث	ذكور	انث	ذكور	انث	ذكور	انث	ذكور	انث	ذكور	انث	ذكور	
بغداد	0	0	0	0	0	0	0	0	0	0	0	0	0	0	0	0	0	0	0	0	0
الكرخلة	0	0	0	0	0	0	0	0	0	0	0	0	0	0	0	0	0	0	0	0	0
الكرخلة 1	0	0	0	0	0	0	0	0	0	0	0	0	0	0	0	0	0	0	0	0	0
الكرخلة 2	0	0	0	0	0	0	0	0	0	0	0	0	0	0	0	0	0	0	0	0	0
الكرخلة 3	0	0	0	0	0	0	0	0	0	0	0	0	0	0	0	0	0	0	0	0	0
الكرخلة 4	0	0	0	0	0	0	0	0	0	0	0	0	0	0	0	0	0	0	0	0	0
الكرخلة 5	0	0	0	0	0	0	0	0	0	0	0	0	0	0	0	0	0	0	0	0	0
الكرخلة 6	0	0	0	0	0	0	0	0	0	0	0	0	0	0	0	0	0	0	0	0	0
الكرخلة 7	0	0	0	0	0	0	0	0	0	0	0	0	0	0	0	0	0	0	0	0	0
الكرخلة 8	0	0	0	0	0	0	0	0	0	0	0	0	0	0	0	0	0	0	0	0	0
الكرخلة 9	0	0	0	0	0	0	0	0	0	0	0	0	0	0	0	0	0	0	0	0	0
الكرخلة 10	0	0	0	0	0	0	0	0	0	0	0	0	0	0	0	0	0	0	0	0	0
الكرخلة 11	0	0	0	0	0	0	0	0	0	0	0	0	0	0	0	0	0	0	0	0	0
الكرخلة 12	0	0	0	0	0	0	0	0	0	0	0	0	0	0	0	0	0	0	0	0	0
الكرخلة 13	0	0	0	0	0	0	0	0	0	0	0	0	0	0	0	0	0	0	0	0	0
الكرخلة 14	0	0	0	0	0	0	0	0	0	0	0	0	0	0	0	0	0	0	0	0	0
الكرخلة 15	0	0	0	0	0	0	0	0	0	0	0	0	0	0	0	0	0	0	0	0	0
الكرخلة 16	0	0	0	0	0	0	0	0	0	0	0	0	0	0	0	0	0	0	0	0	0
الكرخلة 17	0	0	0	0	0	0	0	0	0	0	0	0	0	0	0	0	0	0	0	0	0
الكرخلة 18	0	0	0	0	0	0	0	0	0	0	0	0	0	0	0	0	0	0	0	0	0
الكرخلة 19	0	0	0	0	0	0	0	0	0	0	0	0	0	0	0	0	0	0	0	0	0
الكرخلة 20	0	0	0	0	0	0	0	0	0	0	0	0	0	0	0	0	0	0	0	0	0
الكرخلة 21	0	0	0	0	0	0	0	0	0	0	0	0	0	0	0	0	0	0	0	0	0
الكرخلة 22	0	0	0	0	0	0	0	0	0	0	0	0	0	0	0	0	0	0	0	0	0
الكرخلة 23	0	0	0	0	0	0	0	0	0	0	0	0	0	0	0	0	0	0	0	0	0
الكرخلة 24	0	0	0	0	0	0	0	0	0	0	0	0	0	0	0	0	0	0	0	0	0
الكرخلة 25	0	0	0	0	0	0	0	0	0	0	0	0	0	0	0	0	0	0	0	0	0
الكرخلة 26	0	0	0	0	0	0	0	0	0	0	0	0	0	0	0	0	0	0	0	0	0
الكرخلة 27	0	0	0	0	0	0	0	0	0	0	0	0	0	0	0	0	0	0	0	0	0
الكرخلة 28	0	0	0	0	0	0	0	0	0	0	0	0	0	0	0	0	0	0	0	0	0
الكرخلة 29	0	0	0	0	0	0	0	0	0	0	0	0	0	0	0	0	0	0	0	0	0
الكرخلة 30	0	0	0	0	0	0	0	0	0	0	0	0	0	0	0	0	0	0	0	0	0
المجموع	1	0	1	0	8	2	2	2	2	41	11	1	0	0	0	0	0	0	0	0	0

تابع جدول (68)

المحافظة

رسم هيكلي	هندسة كيميائية		هندسة زراعية		تعاونيات زراعية		ادارة المزارع		الميكانيكية		الاقتصاد		الاحصاء		ادارة		محاسبة		العلوم التجارية		المعمان		معمنة زراعية		المحافظة	
	اناث	ذكور	اناث	ذكور	اناث	ذكور	اناث	ذكور	اناث	ذكور	اناث	ذكور	اناث	ذكور	اناث	ذكور	اناث	ذكور	اناث	ذكور	اناث	ذكور	اناث	ذكور		
1	0	0	0	0	0	0	0	0	1	0	1	1	0	5	0	5	3	10	2	0	1	0	0	0	0	بغداد
0	0	2	0	0	0	0	0	0	0	1	0	0	6	7	0	3	0	2	1	0	0	0	0	0	بغداد	
2	0	0	1	0	0	0	0	0	0	2	1	0	7	3	5	1	21	3	1	0	0	0	0	0	بغداد	
0	0	0	0	0	0	0	0	0	0	4	4	1	0	3	0	1	7	2	1	0	1	0	0	0	بغداد	
1	0	0	0	0	0	0	0	0	0	4	4	2	7	11	7	4	10	3	0	0	0	0	0	0	بغداد	
1	0	0	0	0	0	0	0	0	0	12	1	7	0	30	4	5	2	48	0	3	0	0	0	0	بغداد	
0	0	0	1	0	0	0	0	0	0	1	0	0	1	1	1	2	1	17	1	0	1	0	0	0	بغداد	
0	0	0	0	0	0	0	0	0	0	0	0	7	0	0	0	12	2	22	0	5	0	0	0	0	بغداد	
0	0	0	0	0	0	0	0	0	0	5	0	5	0	11	2	2	0	29	8	0	0	0	0	0	بغداد	
0	0	0	0	0	0	0	0	0	0	2	1	2	3	3	2	3	3	30	2	0	0	0	0	0	بغداد	
1	0	4	0	0	0	0	0	0	1	0	2	6	1	4	3	2	3	2	4	0	0	0	0	0	0	بغداد
0	0	0	0	0	0	0	0	0	0	7	0	7	2	11	3	9	1	29	1	0	0	0	0	0	0	بغداد
0	0	0	0	0	0	0	0	0	3	0	3	0	2	0	2	0	2	10	5	0	0	0	0	0	0	بغداد
0	0	0	0	0	0	0	0	0	0	3	2	4	0	4	1	1	0	5	2	0	0	0	0	0	0	بغداد
1	0	0	0	0	0	0	0	0	0	3	1	3	1	7	2	5	1	1	2	0	0	0	0	0	0	بغداد
0	0	0	0	0	0	0	0	0	0	2	0	2	0	2	0	3	2	5	2	0	0	0	0	0	0	بغداد
0	1	0	0	0	0	0	0	0	0	3	0	3	0	8	3	2	13	0	2	0	0	0	0	0	0	بغداد
0	0	0	0	0	0	0	0	0	0	4	1	1	1	8	6	8	3	15	3	1	0	0	0	0	0	بغداد
0	0	0	0	0	0	1	0	0	0	7	3	6	3	4	4	16	7	5	5	0	0	0	14	0	0	بغداد
0	0	0	0	0	0	0	0	0	0	3	6	1	1	19	4	9	22	7	9	0	0	0	0	0	0	بغداد
7	1	6	2	0	1	0	0	4	1	63	34	52	26	137	47	100	72	275	56	10	3	14	0	0	0	بغداد

تابع جدول (68)

المحافظة

المجموع الكلي	الجموع الكلي		اخرى		اللغة التركمانية		اللغة السريانية		كافة		حاسوب		حاسوب منزلي		اقتصاد منزلي		القانون		علم نفس	
	انث	ذكور	انث	ذكور	انث	ذكور	انث	ذكور	انث	ذكور	انث	ذكور	انث	ذكور	انث	ذكور	انث	ذكور	انث	ذكور
83	62	21	10	0	0	0	0	0	0	0	5	1	0	0	0	0	0	0	3	0
72	42	30	6	4	0	0	0	0	0	0	1	0	0	0	0	0	0	0	0	0
80	64	16	0	1	0	0	0	0	2	0	6	3	0	0	1	0	0	0	0	0
61	43	18	2	1	0	0	0	0	0	0	0	0	0	0	0	3	3	1	0	0
164	128	36	14	0	0	0	0	0	2	3	5	2	1	0	0	0	0	0	0	0
212	202	10	6	0	0	0	0	0	3	0	11	0	0	0	2	0	0	1	0	0
60	48	12	1	0	0	0	0	0	0	0	4	0	0	0	0	1	0	0	0	0
115	107	8	8	3	0	0	0	0	0	0	15	1	0	0	0	0	0	0	0	0
121	109	12	0	0	0	0	0	0	0	0	8	0	0	0	0	0	0	0	0	0
116	89	27	0	1	0	0	0	0	0	0	7	4	0	0	2	1	1	1	0	0
88	43	45	1	3	0	0	0	0	0	0	1	0	0	0	0	0	0	0	0	0
104	94	10	0	1	0	0	0	0	0	0	3	0	0	0	0	0	0	0	0	0
55	36	19	5	0	0	0	0	0	0	0	6	2	0	0	0	0	1	0	0	0
42	28	14	0	1	0	0	0	0	0	0	1	1	0	0	3	0	0	0	0	0
84	67	17	10	3	0	0	0	0	0	0	5	1	0	0	2	0	0	0	0	0
40	24	16	0	3	0	0	0	0	0	0	1	0	0	0	0	0	0	0	0	0
61	29	32	4	2	0	0	0	0	0	0	0	2	0	0	0	0	0	0	0	0
117	82	35	6	8	0	0	0	0	0	0	1	3	7	0	1	1	1	1	1	1
152	99	53	0	4	0	0	0	0	0	0	6	1	0	0	0	0	0	0	0	0
151	86	65	1	0	0	0	0	0	0	0	9	5	0	0	1	0	0	3	0	0
1978	1482	496	74	35	0	0	0	0	7	3	95	26	8	0	16	6	10	1	1	1
المجموع																				

عدد أعضاء الهيئة التدريسية في المدارس المهنية التجارية حسب قوة العمل والجنس والمحافظة (الصباحي والمسامي) للعام الدراسي 2022/2021

جدول (69)

المحافظة	عدد المدرسين المشاركين في الدورات التدريبية للعام السابق 2021/2020				مجموع داخل قوة العمل وخارجها				خارج قوة العمل				داخل قوة العمل			
	المجموع	اناث	ذكور	مجموع	ذكور	اناث	مجموع	اناث	مجموع	اناث	ذكور	مجموع	اناث	مجموع	اناث	ذكور
نينوى	10	10	0	83	62	21	9	8	1	74	54	20				
صلاح الدين	8	4	4	72	42	30	4	2	2	68	40	28				
كركوك	14	14	0	80	64	16	8	7	1	72	57	15				
ديالى	319	159	160	61	43	18	5	4	1	56	39	17				
الرصافة 1	72	63	9	164	128	36	10	8	2	154	120	34				
الرصافة 2	73	70	3	212	202	10	25	25	0	187	177	10				
الرصافة 3	0	0	0	60	48	12	5	3	2	55	45	10				
بغداد	65	59	6	115	107	8	13	13	0	102	94	8				
الكرخ 1	55	54	1	121	109	12	20	19	1	101	90	11				
الكرخ 2	25	10	15	116	89	27	11	9	2	105	80	25				
الكرخ 3	0	0	0	88	43	45	5	3	2	83	40	43				
الائتلاف	0	0	0	104	94	10	11	8	3	93	86	7				
بابل	15	10	5	55	36	19	3	2	1	52	34	18				
كربلاء	30	22	8	42	28	14	3	3	0	39	25	14				
النجف	0	0	0	84	67	17	9	8	1	75	59	16				
القادسية	0	0	0	40	24	16	1	1	0	39	23	16				
المنجلى	3	2	1	61	29	32	3	2	1	58	27	31				
واسط	0	0	0	117	82	35	4	3	1	113	79	34				
ذي قار	16	9	7	152	99	53	6	4	2	146	95	51				
ميسان	4	1	3	151	86	65	6	5	1	145	81	64				
النجف	709	487	222	1978	1482	496	161	137	24	1817	1345	472				
المجموع																

عدد الأبنية المدرسية وعدد المكتبات في المدارس المهنية التجارية حسب المحافظة (الصباحي والمسابي) للعام الدراسي 2021/2022

جدول (71)

المحافظة	عدد الأبنية حسب البلدية		عدد الأبنية حسب الحالة		عدد الأبنية حسب الملاك		عدد الأبنية حسب الملاك		عدد الأبنية حسب الملاك		عدد الأبنية حسب الملاك		عدد الأبنية حسب الملاك		عدد الأبنية حسب الملاك		عدد الأبنية حسب الملاك					
	المجموع	مدرسة واحدة	مدرسة واحدة	مدرسة واحدة	مدرسة واحدة	مدرسة واحدة	مدرسة واحدة	مدرسة واحدة	مدرسة واحدة	مدرسة واحدة	مدرسة واحدة	مدرسة واحدة	مدرسة واحدة	مدرسة واحدة	مدرسة واحدة	مدرسة واحدة	مدرسة واحدة	مدرسة واحدة				
البيوت	6	0	4	2	6	0	4	2	6	0	4	2	6	0	4	2	6	0	4			
صلاح الدين	4	0	4	4	4	0	4	4	4	0	4	4	4	0	4	4	4	0	4			
كركوك	4	1	3	0	4	0	4	4	4	0	4	4	4	0	4	4	4	0	4			
ديالى	2	0	2	2	2	0	2	2	2	0	2	2	2	0	2	2	2	0	2			
الرافقة/1	4	0	4	0	4	0	4	4	4	0	4	4	4	0	4	4	4	0	4			
الرافقة/2	7	0	5	2	7	0	5	2	7	0	5	2	7	0	5	2	7	0	5			
الرافقة/3	2	0	2	0	2	0	2	2	2	0	2	2	2	0	2	2	2	0	2			
الكرخ/1	5	0	3	2	5	0	3	2	5	0	3	2	5	0	3	2	5	0	3			
الكرخ/2	4	0	4	0	4	0	4	4	4	0	4	4	4	0	4	4	4	0	4			
الكرخ/3	3	2	1	0	3	0	3	0	3	0	3	0	3	0	3	0	3	0	3			
الانبار	4	0	2	2	4	0	4	4	4	0	4	4	4	0	4	4	4	0	4			
بابل	2	0	1	1	2	0	1	1	2	0	1	1	2	0	1	1	2	0	1			
كربلاء	3	1	0	2	3	0	3	0	3	0	3	0	3	0	3	0	3	0	3			
النجف	0	0	0	0	0	0	0	0	0	0	0	0	0	0	0	0	0	0	0			
القاسية	2	0	2	0	2	0	2	2	2	0	2	2	2	0	2	2	2	0	2			
العتيق	3	0	2	1	3	0	3	0	3	0	3	0	3	0	3	0	3	0	3			
واسط	3	0	2	1	3	0	3	0	3	0	3	0	3	0	3	0	3	0	3			
ذي قار	2	0	1	1	2	0	2	2	2	0	2	2	2	0	2	2	2	0	2			
ميسان	4	0	3	1	4	0	4	4	4	0	4	4	4	0	4	4	4	0	4			
النجف	3	1	2	0	3	0	3	3	3	0	3	3	3	0	3	3	3	0	3			
المجموع	67	5	41	21	67	0	65	67	5	62	67	1	48	18	67	0	20	47	67	1	7	59

تابع جدول (71)													
المكتبات المدرسية					حجم المدرسة								
عدد الكتب	عدد المكتبات	عدد الأبنية التي تحتوي على سباح	عدد الأبنية المزودة بخدمة المجازي	عدد الأبنية التي يصلها الماء الصالح للشرب	عدد الأبنية التي فيها مرافق صحية	المجموع الكلي للأبنية	العموم	24 صف	18 صف	12 صف	9 صفوف	6 صفوف	المحافظة
3006	2	6	6	6	6	6	6	0	0	2	2	2	بنين
0	0	4	4	4	4	4	4	0	0	1	1	2	صلاح الدين
422	2	4	4	4	4	4	4	1	0	2	0	1	كركوك
307	2	2	2	2	2	2	2	0	0	2	0	0	ديالى
0	0	4	4	4	4	4	4	0	1	3	0	0	الرصافة/1
6	4	7	7	7	6	7	7	0	1	4	1	1	الرصافة/2
0	0	2	2	2	2	2	2	2	0	0	0	0	الرصافة/3
1389	4	5	5	5	5	5	5	0	0	2	2	1	الكرخ/1
608	3	4	4	4	4	4	4	0	0	0	3	1	الكرخ/2
1231	2	3	3	3	3	3	3	0	0	1	1	1	الكرخ/3
20	1	4	4	4	4	4	4	0	2	0	2	0	الانبار
266	2	2	2	2	2	2	2	0	0	0	0	2	بابل
2512	3	3	3	3	3	3	3	0	1	1	1	0	كربلاء
0	0	0	0	0	0	0	0	0	0	0	0	0	النجف
889	2	2	2	2	2	2	2	0	1	0	1	0	القادسية
22	1	3	3	3	3	3	3	0	0	1	1	1	العتيق
429	2	3	3	3	3	3	3	0	0	2	0	1	واسط
300	3	2	2	2	2	2	2	0	0	1	1	0	ذي قار
0	0	4	4	4	4	4	4	0	2	1	0	1	ميسان
730	5	3	2	2	2	2	2	0	0	2	1	0	البصرة
12137	38	67	66	66	65	67	67	3	8	25	17	14	المجموع

عدد الممارس التجارية المهنية المشمولة بالإرشاد التربوي وتدريب الحاسوب وخدمة الانترنت واللغات والتغذية المدرسية حسب المحافظة للعام الدراسي 2022/2021

جدول (72)

التغذية المدرسية	التجاري						المحافظة
	السرياني	التركمانى	الكردي	خدمة الانترنت	تدريب الحاسوب	الإرشاد التربوي	
0	0	0	4	0	6	4	بنوي
0	0	0	0	0	0	0	صلاح الدين
0	0	0	2	0	4	0	كركوك
0	0	0	1	0	2	1	ديالى
0	0	0	7	0	7	0	الرصافة / 1
0	0	0	0	6	11	2	الرصافة / 2
0	0	0	0	0	0	0	الرصافة / 3
0	0	0	3	0	5	0	بغداد
0	0	0	1	0	7	1	الكرخ / 1
0	0	0	5	0	5	0	الكرخ / 2
0	0	0	0	0	7	6	الكرخ / 3
0	0	0	0	0	2	0	الانبار
0	0	0	0	0	3	0	بابل
0	0	0	1	0	2	0	كربلاء
0	0	0	1	0	2	0	النجف
0	0	0	3	1	4	0	القاسمية
0	0	0	4	0	3	0	المثنى
0	0	0	0	0	1	0	واسط
0	0	0	0	0	7	0	ذي قار
0	0	0	0	0	6	4	ميسان
0	0	0	0	0	6	4	النجف
0	0	0	32	7	84	18	المجموع

القسم السادس
المدارس المهنية
للفنون التطبيقية

عدد المدارس وعدد الطلبة المقبولين الجدد والطلبة الموجودين وأعضاء الهيئة التدريسية واستقلالية وبيئة المدرسة في المدارس المهنية للتقنون التطبيقية حسب الجنس والمحافظة
(الصباحي فقط) للعام الدراسي 2021/2022

جدول (73)

المحافظة	عدد المدارس		عدد الطلبة المقبولين الجدد		عدد الطلبة الموجودين		عدد أعضاء الهيئة التدريسية		استقلالية المدرسة		بيئة المدرسة	
	إناث	مختلط	إناث	توكر	إناث	توكر	إناث	مجموع	توكر	إناث	مجموع	مجموع
بغداد	0	0	0	0	0	0	0	0	0	0	0	0
الارصاقه/1	0	0	0	0	0	0	0	0	0	0	0	0
الارصاقه/2	0	0	0	0	0	0	0	0	0	0	0	0
الارصاقه/3	0	0	0	0	0	0	0	0	0	0	0	0
الكرخا1	0	0	0	0	0	0	0	0	0	0	0	0
الكرخا2	0	0	0	0	0	0	0	0	0	0	0	0
الكرخا3	0	0	0	0	0	0	0	0	0	0	0	0
الانجيل	0	0	0	0	0	0	0	0	0	0	0	0
بابل	0	0	0	0	0	0	0	0	0	0	0	0
كربلاء	0	0	0	0	0	0	0	0	0	0	0	0
النجف	0	0	0	0	0	0	0	0	0	0	0	0
القادسية	0	0	0	0	0	0	0	0	0	0	0	0
المتن	0	0	0	0	0	0	0	0	0	0	0	0
واسط	0	0	0	0	0	0	0	0	0	0	0	0
ذي قار	0	0	0	0	0	0	0	0	0	0	0	0
ميسان	0	0	0	0	0	0	0	0	0	0	0	0
النجرة	0	0	0	0	0	0	0	0	0	0	0	0
المجموع	0	0	0	0	0	0	0	0	0	0	0	0
	7	0	7	7	4	3	379	367	12	5440	5218	222
	0	7	7	7	4	3	379	367	12	5440	5218	222

ملاحظة 1 / لا توجد دراسة مسائية في المدارس المهنية للتقنون التطبيقية
ملاحظة 2 / يوجد عدد طلبة مقبولين وموجودين يكون دوائهم ضمن صفوف في المدارس المهنية يدرسون ضمن نفس اعضاء الهيئة التدريسية ولا توجد مدارس مستقلة وتشتمل المحافظات كافة عدا (بغداد ، بابل ، البصرة) .

عدد الطلبة المقبولين الجدد في المدارس المهنية للفنون التطبيقية حسب العمر والجنس والمحافظة (الصباحي فقط) للعام الدراسي 2021/2022

جدول (75)

المحافظة	عمر 15 سنة		عمر 16 سنة		عمر 17 سنة		عمر 18 سنة		عمر 19 سنة		المجموع الكلي		المجموع
	إناث	ذكور	إناث	ذكور	إناث	ذكور	إناث	ذكور	إناث	ذكور	إناث	ذكور	
بغداد	0	0	0	0	0	0	0	0	0	0	0	0	0
الربيع	0	0	0	0	0	0	0	0	0	0	0	0	0
النجف	0	0	0	0	0	0	0	0	0	0	0	0	0
القادسية	0	0	0	0	0	0	0	0	0	0	0	0	0
العتيق	0	0	0	0	0	0	0	0	0	0	0	0	0
واسط	0	0	0	0	0	0	0	0	0	0	0	0	0
ذي قار	0	0	0	0	0	0	0	0	0	0	0	0	0
ميسان	0	0	0	0	0	0	0	0	0	0	0	0	0
البصرة	0	0	0	0	0	0	0	0	0	0	0	0	0
المجموع	9	196	12	405	10	274	8	212	13	340	52	1427	1479

عدد الطلبة الموجودين في المدارس المهنية للفنون التطبيقية حسب الصف والعمر والجنس والمحافظة (الصياحي فقط) للعام الدراسي 2022/2021

جدول (76)

المحافظة	عمر 15 سنة		عمر 16 سنة		عمر 17 سنة		عمر 18 سنة		عمر 19 سنة		المجموع الكلي	
	إناث	ذكور	إناث	ذكور	إناث	ذكور	إناث	ذكور	إناث	ذكور	إناث	المجموع الكلي
تنبوي	10	2	17	9	6	12	8	13	22	36	63	99
صلاح الدين	0	0	0	0	0	0	0	0	0	0	0	0
كركوك	18	0	35	0	15	0	10	0	12	0	90	90
ديالى	6	0	24	0	14	0	2	0	22	0	68	68
الرصافة / 1	13	6	77	6	63	3	56	1	47	20	256	276
الرصافة / 2	65	0	50	0	37	0	18	0	41	0	211	211
الرصافة / 3	1	0	7	0	8	0	4	0	9	0	29	29
بغداد	3	0	21	0	14	0	4	0	25	0	67	67
الكرخ / 1	31	5	42	5	24	5	22	5	33	25	152	177
الكرخ / 2	10	0	12	0	7	0	7	0	9	0	45	45
الكرخ / 3	0	0	0	0	0	0	0	0	0	0	0	0
الانبار	14	0	15	0	18	0	13	0	16	0	76	76
بابل	7	0	16	0	7	0	17	0	21	0	68	68
كربلاء	17	0	22	0	15	0	6	0	27	0	87	87
التجف	0	0	7	0	20	0	20	0	10	0	57	57
القادسية	2	0	1	0	1	0	4	0	1	0	9	9
المثنى	1	0	20	0	10	0	13	0	35	0	79	79
واسط	5	0	20	0	7	0	5	0	5	0	42	42
ذي قار	0	0	0	0	0	0	0	0	0	0	0	0
ميسان	0	0	0	0	0	0	0	0	0	0	0	0
النجف	0	0	20	0	8	0	8	0	7	0	43	43
المجموع	203	13	406	20	274	20	217	19	342	81	1442	1523

تابع جدول (76)

المحافظة	عمر 16 سنة		عمر 17 سنة		عمر 18 سنة		عمر 19 سنة		عمر 20 سنة		المجموع الكلي	
	إناث	ذكور	إناث	ذكور	إناث	ذكور	إناث	ذكور	إناث	ذكور	إناث	مجموع
نينوى	18	5	19	9	38	10	33	11	45	36	153	189
صلاح الدين	0	0	0	0	0	0	0	0	0	0	0	0
كركوك	5	0	5	0	9	0	4	0	4	0	27	27
ديالى	16	0	41	0	40	0	20	0	24	0	141	141
الرصافة / 1	21	9	122	9	122	0	90	1	62	31	417	448
الرصافة / 2	71	0	114	0	98	0	72	0	17	0	372	372
الرصافة / 3	3	0	15	0	11	0	10	0	20	0	59	59
بغداد	5	0	39	0	39	0	31	0	45	0	159	159
الكرخ / 1	63	0	50	0	39	0	46	0	36	0	234	234
الكرخ / 2	23	0	14	0	8	0	22	0	20	0	87	87
الكرخ / 3	0	0	0	0	0	0	0	0	0	0	0	0
الانبار	0	0	0	0	0	0	0	0	0	0	0	0
بابل	16	0	21	0	49	0	40	0	47	0	173	173
كربلاء	24	0	43	0	38	0	43	0	47	0	195	195
النجف	11	0	34	0	28	0	23	0	44	0	140	140
القامية	0	0	25	0	23	0	45	0	30	0	123	123
المثنى	5	0	16	0	9	0	6	0	7	0	43	43
واسط	2	0	20	7	39	5	27	19	53	36	141	177
ذي قار	28	0	55	0	29	0	27	0	11	0	150	150
ميسان	0	0	0	0	0	0	0	0	0	0	0	0
البصرة	0	0	5	0	38	0	28	0	19	0	90	90
المجموع	311	19	638	25	657	15	567	31	531	103	2704	2807

تابع جدول (76)

المحافظة	مجموع الصفوف													
	عمر 15 سنة		عمر 16 سنة		عمر 17 سنة		عمر 18 سنة		عمر 19 سنة		عمر 20 سنة		عمر 21 سنة	
	ذكور	إناث	ذكور	إناث	ذكور	إناث	ذكور	إناث	ذكور	إناث	ذكور	إناث	ذكور	إناث
نينوى	0	10	3	35	14	30	23	64	26	66	14	59	3	13
صلاح الدين	0	0	0	0	0	0	0	0	0	0	0	0	0	0
كركوك	0	18	0	40	0	22	0	26	0	24	0	6	0	8
ديالى	0	6	0	40	0	58	0	47	0	51	0	32	0	9
الرصافة/1	4	13	18	98	15	203	16	215	5	174	3	93	2	22
الرصافة/2	0	65	0	121	0	180	0	159	0	147	0	25	0	6
بغداد الرصافة/3	0	1	0	10	0	23	0	20	0	22	0	28	0	6
الكرخ/1	0	3	0	26	0	61	0	59	0	71	0	51	0	4
الكرخ/2	5	31	5	105	5	120	5	88	5	106	0	45	0	8
الكرخ/3	0	10	0	35	0	22	0	15	0	35	0	29	0	6
الائتلاف	0	0	0	0	0	0	0	0	0	0	0	0	0	0
بابل	0	14	0	31	0	44	0	85	0	76	0	59	0	15
كربلاء	0	7	0	40	0	63	0	67	0	85	0	57	0	11
النجف	0	17	0	33	0	68	0	47	0	57	0	52	0	15
القادسية	0	0	0	7	0	46	0	52	0	65	0	38	0	8
العتشى	0	2	0	6	0	18	0	15	0	9	0	7	0	4
واسط	0	1	0	22	0	30	9	66	10	77	22	60	1	16
ذي قار	0	5	0	48	0	80	0	58	0	42	0	20	0	11
ميسان	0	0	0	0	0	0	0	0	0	0	0	0	0	0
النجف	0	0	0	0	0	0	0	0	0	0	0	0	0	0
المجموع	9	203	26	717	43	1096	53	1162	46	1169	39	696	6	175
	5440	5218	222	5218	222	5218	222	5218	222	5218	222	5218	222	5218

تابع جدول (76)	مجموع الصفوف												المحافظة					
	عمر 15 سنة		عمر 16 سنة		عمر 17 سنة		عمر 18 سنة		عمر 19 سنة		عمر 20 سنة			عمر 21 سنة				
	إناث	ذكور	إناث	ذكور	إناث	ذكور	إناث	ذكور	إناث	ذكور	إناث	ذكور		إناث	ذكور			
نينوى	0	10	3	35	14	30	23	64	26	66	14	59	3	13	83	277	360	المجموع الكلي
صلاح الدين	0	0	0	0	0	0	0	0	0	0	0	0	0	0	0	0	0	
كركوك	0	18	0	40	0	22	0	26	0	24	0	6	0	8	0	144	144	
ديالى	0	6	0	40	0	58	0	47	0	51	0	32	0	9	0	243	243	
الرصافة/1	4	13	18	98	15	203	16	215	5	174	3	93	2	22	63	818	881	
الرصافة/2	0	65	0	121	0	180	0	159	0	147	0	25	0	6	0	703	703	
الرصافة/3	0	1	0	10	0	23	0	20	0	22	0	28	0	6	0	110	110	
بغداد/1	0	3	0	26	0	61	0	59	0	71	0	51	0	4	0	275	275	
الكرخ/2	5	31	5	105	5	120	5	88	5	106	0	45	0	8	25	503	528	
الكرخ/3	0	10	0	35	0	22	0	15	0	35	0	29	0	6	0	152	152	
الانبار	0	0	0	0	0	0	0	0	0	0	0	0	0	0	0	0	0	
بابل	0	14	0	31	0	44	0	85	0	76	0	59	0	15	0	324	324	
كربلاء	0	7	0	40	0	63	0	67	0	85	0	57	0	11	0	330	330	
النجف	0	17	0	33	0	68	0	47	0	57	0	52	0	15	0	289	289	
القادسية	0	0	0	7	0	46	0	52	0	65	0	38	0	8	0	216	216	
المتن	0	2	0	6	0	18	0	15	0	9	0	7	0	4	0	61	61	
واسط	0	1	0	22	0	30	9	66	10	77	22	60	1	16	51	272	323	
ذي قار	0	5	0	48	0	80	0	58	0	42	0	20	0	11	0	264	264	
ميسان	0	0	0	0	0	0	0	0	0	0	0	0	0	0	0	0	0	
النجف	0	0	0	20	0	28	0	79	0	62	0	35	0	13	0	237	237	
المجموع	9	203	26	717	43	1096	53	1162	46	1169	39	696	6	175	222	5218	5440	

عدد الطلبة الموجودين في المدارس المهنية للفنون التطبيقية حسب العمر والصف والجنس (الصباحي فقط) للعام الدراسي 2022/2021

جدول (77)

العمر	الصف الثاني		الصف الثالث		الصف الثاني		الصف الأول		
	إناث	ذكور	إناث	ذكور	إناث	ذكور	إناث	ذكور	
15سنة	203	9	0	0	0	0	212	203	9
16سنة	717	26	0	0	324	311	419	406	13
17سنة	1096	43	188	184	657	638	294	274	20
18سنة	1162	53	296	288	682	657	237	217	20
19سنة	1169	46	272	260	582	567	361	342	19
20سنة	696	39	173	165	562	531	0	0	0
21سنة	175	6	181	175	0	0	0	0	0
المجموع	5218	222	1110	1072	2807	2704	1523	1442	81

عدد الطلبة التاركن في المدارس المهنية للفنون التطبيقية حسب الصف والجنس والمحافظة (الصباحي فقط) للعام الدراسي 2022/2021

جدول (78)

المحافظة	الصف الأول		الصف الثاني		الصف الثالث		المجموع الكلي	
	إناث	ذكور	إناث	ذكور	إناث	ذكور	إناث	مجموع
بنوى	7	0	10	0	3	0	20	26
صلاح الدين	0	0	0	0	0	0	0	0
كركوك	6	0	0	0	0	0	6	6
ديالى	1	0	8	0	2	0	11	11
الرصافة/1	11	2	8	0	4	0	23	28
الرصافة/2	6	0	0	0	7	0	13	13
الرصافة/3	2	0	2	0	2	0	6	6
بغداد	2	0	2	0	3	0	7	7
الكرخ/1	2	0	2	0	3	0	7	7
الكرخ/2	3	0	4	0	3	0	10	10
الكرخ/3	4	0	1	0	2	0	7	7
الانبار	0	0	0	0	0	0	0	0
بابل	12	0	12	0	2	0	26	26
كربلاء	1	0	6	0	3	0	10	10
النجف	8	0	5	0	5	0	18	18
القادسية	4	0	8	0	2	0	14	14
المتن	1	0	0	0	3	0	4	4
واسط	5	0	1	0	1	0	7	7
ذي قار	3	0	4	0	0	0	7	7
ميسان	0	0	0	0	0	0	0	0
النجرة	2	0	4	0	1	0	7	7
المجموع	78	2	75	0	43	0	196	207

عدد الطلبة الراشدين في الممارس المهنية للفنون التطبيقية حسب اسباب الرسوب والصف والجنس والمحافظة (الصباحي فقط) للعام الدراسي 2021/2020

جدول (79)

المحافظة	الفصل في الامتحان						الفصل الثاني						الفصل الثالث						المجموع الكلي					
	الصف الاول		الصف الثاني		الصف الثالث		الصف الثاني		الصف الثالث		الصف الثالث		الصف الثاني		الصف الثالث		المجموع الكلي							
	إناث	ذكور	إناث	ذكور	إناث	ذكور	إناث	ذكور	إناث	ذكور	إناث	ذكور	إناث	ذكور	إناث	ذكور	إناث	ذكور						
بغداد	2	0	2	0	0	0	0	0	0	0	0	0	0	0	0	0	14	0	14					
الكرخ/1	10	0	10	0	0	0	0	0	0	0	0	0	0	0	0	0	10	0	10					
الكرخ/2	1	0	1	0	1	0	1	0	0	0	0	0	0	0	0	0	1	0	1					
الكرخ/3	3	0	3	0	2	0	2	0	2	0	0	0	0	0	0	0	3	0	3					
الانبار	0	0	0	0	0	0	0	0	0	0	0	0	0	0	0	0	0	0	0					
بابل	12	0	12	0	2	0	2	0	2	0	0	0	0	0	0	0	12	0	12					
كربلاء	0	0	0	0	0	0	0	0	0	0	0	0	0	0	0	0	0	0	0					
النجف	0	0	0	0	0	0	0	0	0	0	0	0	0	0	0	0	0	0	0					
القادسية	8	0	8	0	4	0	4	0	4	0	2	0	2	0	0	0	8	0	8					
العتيش	1	0	1	0	0	0	0	0	0	0	0	0	0	0	0	0	1	0	1					
واسط	0	0	0	0	0	0	0	0	0	0	0	0	0	0	0	0	0	0	0					
ذي قار	0	0	0	0	0	0	0	0	0	0	0	0	0	0	0	0	0	0	0					
ميسان	0	0	0	0	0	0	0	0	0	0	0	0	0	0	0	0	0	0	0					
الناصره	13	0	13	0	2	0	2	0	2	0	0	0	0	0	0	0	13	0	13					
الجموع	85	0	85	0	11	0	11	0	11	0	4	0	4	0	0	0	106	0	106					
	21	0	21	0	11	0	11	0	11	0	4	0	4	0	0	0	135	0	135					

تابع جدول (79)

المحافظة	تجاوز أيام الغياب						المحافظة								
	الصف الثالث			الصف الثاني			الصف الأول			الصف الثاني			الصف الثالث		
	إناث	ذكور	مجموع	إناث	ذكور	مجموع	إناث	ذكور	مجموع	إناث	ذكور	مجموع	إناث	ذكور	مجموع
نجوى	0	0	0	0	0	0	0	0	0	0	0	0	0	0	0
صلاح الدين	0	0	0	0	0	0	0	0	0	0	0	0	0	0	0
كركوك	0	0	0	0	0	0	0	0	0	0	0	0	0	0	0
ديالى	0	0	0	0	0	0	0	0	0	0	0	0	0	0	0
الرصافة/1	4	3	7	1	0	1	2	2	0	0	4	1	3	4	0
الرصافة/2	29	0	29	7	0	17	17	17	0	0	5	5	0	0	0
الرصافة/3	0	0	0	0	0	0	0	0	0	0	0	0	0	0	0
بغداد	2	0	2	0	0	0	0	0	0	0	2	2	0	0	0
الكرخ/1	4	0	4	3	0	1	1	0	0	0	0	0	0	0	0
الكرخ/2	0	0	0	0	0	0	0	0	0	0	0	0	0	0	0
الكرخ/3	0	0	0	0	0	0	0	0	0	0	0	0	0	0	0
الانبار	0	0	0	0	0	0	0	0	0	0	0	0	0	0	0
بابل	17	0	17	2	0	5	5	5	0	0	10	10	0	0	0
كربلاء	0	0	0	0	0	0	0	0	0	0	0	0	0	0	0
التحيف	0	0	0	0	0	0	0	0	0	0	0	0	0	0	0
القادسية	0	0	0	0	0	0	0	0	0	0	0	0	0	0	0
العتشى	1	0	1	0	0	0	0	0	0	0	1	1	0	0	0
واسط	2	0	2	1	0	0	0	0	0	0	1	1	0	0	0
ذي قار	0	0	0	0	0	0	0	0	0	0	0	0	0	0	0
ميسان	0	0	0	0	0	0	0	0	0	0	0	0	0	0	0
النجرة	0	0	0	0	0	0	0	0	0	0	0	0	0	0	0
المجموع	78	75	3	16	16	26	26	0	36	33	3				

تابع جدول (79)

	أسباب أخرى				الصف الثاني				الصف الأول				المحافظة
	الصف الثالث	الصف الثاني	الصف الأول	مجموع	إناث	ذكور	مجموع	إناث	ذكور	مجموع	إناث	ذكور	
الجموع الكلي	4	0	4	0	0	0	0	0	0	4	0	4	
مجموع	0	0	0	0	0	0	0	0	0	0	0	0	نينوى
	0	0	0	0	0	0	0	0	0	0	0	0	صلاح الدين
	0	0	0	0	0	0	0	0	0	0	0	0	كركوك
	1	1	0	0	0	0	0	0	0	1	1	0	ديالى
12	7	5	2	2	0	0	0	0	0	10	5	5	الرصافة/1
	0	0	0	0	0	0	0	0	0	0	0	0	الرصافة/2
	0	0	0	0	0	0	0	0	0	0	0	0	الرصافة/3
	0	0	0	0	0	0	0	0	0	0	0	0	بغداد
	1	1	0	0	0	0	0	0	0	1	1	0	الكرخ/1
	0	0	0	0	0	0	0	0	0	0	0	0	الكرخ/2
	0	0	0	0	0	0	0	0	0	0	0	0	الكرخ/3
	0	0	0	0	0	0	0	0	0	0	0	0	الانبار
	0	0	0	0	0	0	0	0	0	0	0	0	بابل
	2	2	0	2	0	0	0	0	0	0	0	0	كربلاء
	2	2	0	0	0	0	2	2	0	0	0	0	النجف
	0	0	0	0	0	0	0	0	0	0	0	0	القادسية
	0	0	0	0	0	0	0	0	0	0	0	0	العتشي
	0	0	0	0	0	0	0	0	0	0	0	0	واسط
	0	0	0	0	0	0	0	0	0	0	0	0	ذي قار
	0	0	0	0	0	0	0	0	0	0	0	0	ميمسن
	0	0	0	0	0	0	0	0	0	0	0	0	النجرة
22	13	9	4	4	0	2	2	0	0	16	7	9	الجموع

تابع جدول (79)

المحافظة	جميع الأساليب						جميع الأساليب					
	المجموع الكلي			الصف الثالث			الصف الثاني			الصف الأول		
	إناث	ذكور	مجموع	إناث	ذكور	مجموع	إناث	ذكور	مجموع	إناث	ذكور	مجموع
نينوى	38	20	18	3	0	1	1	0	34	16	18	
صلاح الدين	0	0	0	0	0	0	0	0	0	0	0	
كركوك	5	5	0	0	0	0	0	0	5	5	0	
ديالى	3	3	0	0	0	0	0	0	3	3	0	
الرصافة/1	42	26	16	6	1	2	2	0	33	18	15	
الرصافة/2	42	42	0	7	0	17	17	0	18	18	0	
الرصافة/3	2	2	0	0	0	0	0	0	2	2	0	
بغداد	12	12	0	0	0	0	0	0	12	12	0	
الكرخا/1	7	7	0	3	0	2	2	0	2	2	0	
الكرخا/2	5	5	0	0	0	2	2	0	3	3	0	
الكرخا/3	0	0	0	0	0	0	0	0	0	0	0	
الانبار	32	32	0	3	0	7	7	0	22	22	0	
بابل	3	3	0	3	0	0	0	0	0	0	0	
كربلاء	2	2	0	0	0	2	2	0	0	0	0	
النجف	14	14	0	2	0	4	4	0	8	8	0	
القاسية	2	2	0	0	0	0	0	0	2	2	0	
المتن	7	4	3	3	3	0	0	0	1	1	0	
واسط	4	4	0	4	0	0	0	0	0	0	0	
ذي قار	0	0	0	0	0	0	0	0	0	0	0	
ميسان	15	15	0	0	0	2	2	0	13	13	0	
البصرة	235	198	37	38	34	4	39	39	0	158	125	33
المجموع												

جدول (80) عدد الطلبة الناجحين في المدارس المهنية للفنون التطبيقية حسب الصف والجنس والمحافظة (الصباحي فقط) للعام الدراسي 2021/2020

المحافظة	الصف الأول		الصف الثاني		الصف الثالث		الصف الكلي		مجموع
	إناث	ذكور	إناث	ذكور	إناث	ذكور	إناث	ذكور	
نينوى	151	36	62	73	42	42	47	255	302
صلاح الدين	0	0	0	0	0	0	0	0	0
كركوك	79	0	27	27	27	27	0	133	133
ديالى	83	0	37	37	39	39	0	159	159
الرصافة1	428	38	168	180	157	14	64	753	817
الرصافة2	371	0	120	120	126	0	0	617	617
الرصافة3	59	0	22	22	0	0	0	81	81
الكرخا1	151	0	41	41	45	0	0	237	237
الكرخا2	223	0	70	70	83	0	0	376	376
الكرخا3	87	0	17	17	22	0	0	126	126
الائتيل	0	0	0	0	0	0	0	0	0
بابل	174	0	77	77	85	0	0	336	336
كربلاء	193	0	65	65	67	0	0	325	325
التجف	139	0	55	55	53	0	0	247	247
القادسية	135	0	32	32	60	0	0	227	227
المثنى	42	0	11	11	18	0	0	71	71
واسط	177	36	60	73	80	15	64	317	381
ذي قار	38	0	143	143	68	0	0	249	249
ميسان	0	0	0	0	0	0	0	0	0
البصرة	200	0	110	110	66	0	0	376	376
المجموع	2730	110	1117	1153	1038	29	175	4885	5060

عدد أعضاء الهيئة التدريسية في المدارس المهنية للفنون التطبيقية حسب العنوان الوظيفي والجنس والمحافظة (الصباحي فقط) للعام الدراسي 2021/2022

جدول (82)

المحافظة	معلم		معلم		مدرس		معاون		مدير	
	اناث	ذكور	اناث	ذكور	اناث	ذكور	اناث	ذكور	اناث	ذكور
نينوى	0	0	0	0	0	0	0	0	0	0
صلاح الدين	0	0	0	0	0	0	0	0	0	0
كركوك	23	23	0	0	8	8	0	0	0	0
ديالى	23	23	0	0	6	6	3	3	0	0
الرصافة/1	114	105	9	0	60	56	4	6	1	0
الرصافة/2	49	49	0	0	32	32	0	6	0	2
الرصافة/3	6	6	0	0	6	6	0	0	0	0
بغداد	10	10	0	0	10	10	0	0	0	0
الكرخ/1	34	33	1	0	25	24	1	3	0	0
الكرخ/2	27	27	0	0	15	15	0	3	0	1
الكرخ/3	0	0	0	0	0	0	0	0	0	0
الانبار	0	0	0	0	0	0	0	0	0	0
بابل	26	26	0	0	18	18	0	5	0	3
كربلاء	16	16	0	0	5	5	0	2	0	0
النجف	0	0	0	0	0	0	0	0	0	0
القادسية	0	0	0	0	0	0	0	0	0	0
العتيق	0	0	0	0	0	0	0	0	0	0
واسط	23	21	2	0	23	21	2	0	0	0
ذي قار	23	23	0	0	0	0	0	0	0	0
ميسان	0	0	0	0	0	0	0	0	0	0
البصرة	5	5	0	0	1	3	0	0	1	1
المجموع	379	367	12	0	133	129	4	28	7	7

تابع جدول (83)
المحافظة

المحافظة	قانون	علم نفس	رسم هندسي	هندسة كيميائية	هندسة زراعية	تعاونيات زراعية	ادارة مزارع	السكرتارية	الاقتصاد	الاحصاء	الادارة	محاسبة	المحافظة
اتحاد	تغور	اتحاد	تغور	اتحاد	تغور	اتحاد	تغور	اتحاد	تغور	اتحاد	تغور	اتحاد	تغور
نينوى	0	0	0	0	0	0	0	0	0	0	0	0	0
صلاح الدين	0	0	0	0	0	0	0	0	0	0	0	0	0
كربلاء	0	0	1	0	0	0	0	0	1	0	0	0	0
ديالى	0	0	0	0	0	0	0	0	0	0	0	0	0
الرافقة 1/	0	0	0	0	0	0	0	0	0	0	0	0	0
الرافقة 2/	0	0	4	0	0	0	0	0	3	0	0	2	5
الرافقة 3/	0	0	1	0	0	0	0	0	0	1	0	1	0
بغداد	0	0	0	0	0	0	0	0	0	0	0	0	0
الكرخ 1/	0	0	0	0	0	0	0	0	0	0	0	0	0
الكرخ 2/	0	0	0	0	0	0	0	0	0	0	0	0	0
الكرخ 3/	1	0	0	0	0	0	0	0	1	0	0	0	2
الانبار	0	0	0	0	0	0	0	0	0	0	0	0	0
بابل	0	0	0	0	0	0	0	0	1	0	0	1	2
كربلاء	0	0	0	0	0	0	0	0	0	0	0	0	0
النجف	0	0	0	0	0	0	0	0	0	0	0	0	0
القادسية	0	0	0	0	0	0	0	0	0	0	0	0	0
العتيق	0	0	0	0	0	0	0	0	0	0	0	0	0
واسيط	0	0	0	0	0	0	0	0	8	0	0	0	0
ذي قار	0	0	0	0	0	0	0	0	0	0	0	0	0
ميسان	0	0	0	0	0	0	0	0	0	0	0	0	0
البصرة	0	0	0	0	0	0	0	0	1	0	0	0	0
المجموع	1	0	0	0	0	0	0	0	15	0	1	0	10

تابع جدول (83)

المحافظة	المجموع الكلي		أخرى		لغة تركمانية		لغة سريلانكية		مخاض كافة		حاسوب		اقتصاد منزلي	
	اناث	ذكور	اناث	ذكور	اناث	ذكور	اناث	ذكور	اناث	ذكور	اناث	ذكور	اناث	ذكور
نينوى	0	0	0	0	0	0	0	0	0	0	0	0	0	0
صلاح الدين	0	0	0	0	0	0	0	0	0	0	0	0	0	0
كركوك	23	23	0	10	0	0	0	0	0	0	3	0	0	0
ديالى	23	23	0	3	0	0	0	0	0	0	0	0	0	0
الرصافة / 1	114	105	9	25	0	0	0	0	0	0	17	0	0	0
الرصافة / 2	49	49	0	5	0	0	0	0	0	0	0	0	13	0
الرصافة / 3	6	6	0	3	0	0	0	0	0	0	0	0	0	0
بغداد	10	10	0	10	0	0	0	0	0	0	0	0	0	0
الدرخ / 1	34	33	1	2	0	0	0	0	0	0	0	0	4	0
الدرخ / 2	27	27	0	1	0	0	0	0	0	0	2	0	0	0
الدرخ / 3	0	0	0	0	0	0	0	0	0	0	0	0	0	0
الانبار	26	26	0	1	0	0	0	0	0	0	0	0	3	0
بابل	16	16	0	6	0	0	0	0	0	0	0	0	0	0
كربلاء	0	0	0	0	0	0	0	0	0	0	0	0	0	0
النجف	0	0	0	0	0	0	0	0	0	0	0	0	0	0
القاسمية	0	0	0	0	0	0	0	0	0	0	0	0	0	0
المثنى	0	0	0	0	0	0	0	0	0	0	0	0	0	0
واسط	23	21	2	3	0	0	0	0	0	0	0	0	6	0
ذي قار	23	23	0	0	0	0	0	0	0	0	0	0	14	0
ميسان	0	0	0	0	0	0	0	0	0	0	0	0	0	0
الناصرية	5	5	0	2	0	0	0	0	0	0	0	0	0	0
المجموع	379	367	12	71	0	0	0	0	0	0	22	0	40	0

عدد أعضاء الهيئة التدريسية حسب قوة العمل والجنس والمحافظة (الصباحي فقط) للعام الدراسي 2021/2022

جدول (84)

عدد أعضاء الهيئة التدريسية المشاركين في الدورات التدريبية للعام السابق 2020/2021	عدد أعضاء الهيئات التعليمية المشاركين في الدورات التدريبية للعام السابق 2020/2021		مجموع داخل قوة العمل وخارجها		مجموع داخل قوة العمل وخارجها		مجموع داخل قوة العمل وخارجها		مجموع داخل قوة العمل وخارجها		مجموع داخل قوة العمل وخارجها		المحافظة
	اناث	ذكور	اناث	ذكور	اناث	ذكور	اناث	ذكور	اناث	ذكور	اناث	ذكور	
0	0	0	0	0	0	0	0	0	0	0	0	0	بنوي
0	0	0	0	0	0	0	0	0	0	0	0	0	صلاح الدين
0	0	0	23	23	23	23	1	1	22	22	0	0	كركوك
15	15	0	23	23	23	0	2	2	21	21	0	0	ديالى
73	64	9	114	105	105	9	0	0	114	105	9	9	الرصافة/1
0	0	0	49	49	49	0	7	7	42	42	0	0	الرصافة/2
0	0	0	6	6	6	0	0	0	6	6	0	0	الرصافة/3
0	0	0	10	10	10	0	0	0	10	10	0	0	الكرخ/1
1	1	0	34	33	33	1	5	5	29	28	1	1	الكرخ/2
0	0	0	27	27	27	0	2	2	25	25	0	0	الكرخ/3
0	0	0	0	0	0	0	0	0	0	0	0	0	الانبار
0	0	0	26	26	26	0	1	1	25	25	0	0	بابل
0	0	0	16	16	16	0	0	0	16	16	0	0	كربلاء
0	0	0	0	0	0	0	0	0	0	0	0	0	التحيف
0	0	0	0	0	0	0	0	0	0	0	0	0	القادسية
0	0	0	0	0	0	0	0	0	0	0	0	0	المشي
0	0	0	23	21	21	2	0	0	23	21	2	2	واسط
0	0	0	23	23	23	0	0	0	23	23	0	0	ذي قار
0	0	0	0	0	0	0	0	0	0	0	0	0	ميسان
0	0	0	5	5	5	0	0	0	5	5	0	0	النجف
89	80	9	379	367	367	12	18	18	361	349	12	12	المجموع

عدد الشعب في المدارس المهنية للفنون التطبيقية حسب الصف والجنس والمحافظة (الصباحي فقط) للعام الدراسي 2021/2022

جدول (85)

المحافظة	الصف الثاني				الصف الثالث				الصف الثاني				الصف الأول					
	محافظة	إناث	ذكور	مجموع	محافظة	إناث	ذكور	مجموع	محافظة	إناث	ذكور	مجموع	محافظة	إناث	ذكور	مجموع		
الجمهورية	17	0	14	3	5	0	0	4	1	7	0	0	6	1	5	0	4	1
بغداد	0	0	0	0	0	0	0	0	0	0	0	0	0	0	0	0	0	0
الكرخا	10	0	10	0	2	0	0	2	0	2	0	0	2	0	6	0	6	0
الرصافة	12	0	11	1	4	0	0	3	1	5	0	0	5	0	3	0	3	0
الرصافة	40	0	36	4	8	0	0	7	1	20	0	0	18	2	12	0	11	1
الرصافة	35	0	35	0	7	0	0	7	0	19	0	0	19	0	9	0	9	0
الرصافة	4	0	4	0	1	0	0	1	0	1	0	0	1	0	2	0	2	0
الكرخا	12	0	12	0	2	0	0	2	0	7	0	0	7	0	3	0	3	0
الكرخا	23	0	21	2	6	0	0	6	0	9	0	0	9	0	8	0	6	2
الكرخا	6	0	6	0	1	0	0	1	0	3	0	0	3	0	2	0	2	0
الانبار	0	0	0	0	0	0	0	0	0	0	0	0	0	0	0	0	0	0
بابل	17	0	17	0	4	0	0	4	0	8	0	0	8	0	5	0	5	0
كربلاء	13	0	13	0	3	0	0	3	0	7	0	0	7	0	3	0	3	0
النجف	12	0	12	0	2	0	0	2	0	6	0	0	6	0	4	0	4	0
القادسية	7	0	7	0	1	0	0	1	0	4	0	0	4	0	2	0	2	0
المثنى	4	0	4	0	1	0	0	1	0	2	0	0	2	0	1	0	1	0
واسط	10	0	8	2	3	0	0	2	1	5	0	0	4	1	2	0	2	0
ذي قار	14	0	14	0	5	0	0	5	0	7	0	0	7	0	2	0	2	0
ميسان	0	0	0	0	0	0	0	0	0	0	0	0	0	0	0	0	0	0
البصرة	9	0	9	0	4	0	0	4	0	3	0	0	3	0	2	0	2	0
الجموع	245	0	233	12	59	0	0	55	4	115	0	0	111	4	71	0	67	4

جدول الأبنية المدرسية وعدد المكتبات في المدارس المهنية للتقوية حسب المحافظة (الصباحي فقط) للعام الدراسي 2021/2022

جدول (86)

المحافظة	عدد الأبنية حسب الحالة			عدد الأبنية حسب نوع البناء			عدد الأبنية حسب مادة البناء			عدد طوابق الأبنية		
	غير صالحة	بحاجة إلى ترميم	المجموع	غير مدرسي	مدرسي	المجموع	طابق واحد	طابقين أو أكثر	المجموع	طابق واحد	طابقين	ثلاث طوابق
بغداد	0	0	0	0	0	0	0	0	0	0	0	0
الكرخ/1	0	0	0	0	0	0	0	0	0	0	0	0
الكرخ/2	0	0	0	0	0	0	0	0	0	0	0	0
الكرخ/3	0	0	0	0	0	0	0	0	0	0	0	0
الزبير	0	0	0	0	0	0	0	0	0	0	0	0
بابل	0	0	0	0	0	0	0	0	0	0	0	0
كربلاء	0	0	0	0	0	0	0	0	0	0	0	0
النجف	0	0	0	0	0	0	0	0	0	0	0	0
القاسمية	0	0	0	0	0	0	0	0	0	0	0	0
العتيشي	0	0	0	0	0	0	0	0	0	0	0	0
واسط	0	0	0	0	0	0	0	0	0	0	0	0
ذي قار	0	0	0	0	0	0	0	0	0	0	0	0
ميسان	0	0	0	0	0	0	0	0	0	0	0	0
النجرة	0	0	0	0	0	0	0	0	0	0	0	0
المجموع	0	0	0	0	0	0	0	0	0	0	0	0

المحافظات	تابع جدول (86)						عدد الإيتية حسب الصفوف							
	6 صفوف	9 صفوف	12 صف	18 صف	24 صف	المجموع	المجموع	المجموع الكلي للإيتية	عدد الإيتية الي فيها مراقب صحية	عدد الإيتية الي يصلها الماء الصالح للشرب	عدد الإيتية المزودة بخدمة المجاري	عدد الإيتية التي تحتوي على سياج	عدد المكتبات	المكتبات المدرسية
بنين	0	0	0	0	0	0	0	0	0	0	0	0	0	0
صالح الدين	0	0	0	0	0	0	0	0	0	0	0	0	0	0
كركوك	0	0	0	0	0	0	0	0	0	0	0	0	0	0
ديالى	0	0	0	0	0	0	0	0	0	0	0	0	0	0
الرصافة/1	0	0	0	0	0	0	0	0	0	0	0	0	0	0
الرصافة/2	0	0	0	1	0	1	1	1	0	1	1	1	1	1
الرصافة/3	0	0	0	0	0	0	0	0	0	0	0	0	0	0
بغداد	0	0	0	0	0	0	0	0	0	0	0	0	0	0
الكرخا/1	0	0	0	0	0	0	0	0	0	0	0	0	0	0
الكرخا/2	0	0	0	0	0	0	0	0	0	0	0	0	0	0
الكرخا/3	0	0	0	0	0	0	0	0	0	0	0	0	0	0
الائتير	0	0	0	0	0	0	0	0	0	0	0	0	0	0
بابل	0	0	2	0	0	2	2	2	2	2	2	2	2	2
كربلاء	0	0	0	0	0	0	0	0	0	0	0	0	0	0
التخيف	0	0	0	0	0	0	0	0	0	0	0	0	0	0
القاسمية	0	0	0	0	0	0	0	0	0	0	0	0	0	0
العتشي	0	0	0	0	0	0	0	0	0	0	0	0	0	0
واسط	0	0	0	0	0	0	0	0	0	0	0	0	0	0
ذي قار	0	0	0	0	0	0	0	0	0	0	0	0	0	0
ميسان	0	0	0	0	0	0	0	0	0	0	0	0	0	0
البعصرة	0	0	0	0	0	0	0	0	0	0	0	0	0	0
المجموع	925	6	3	3	3	3	3	3	3	3	3	3	6	925

عدد المدارس المهنية المشمولة بالإرشاد التربوي وتدريب الحاسوب وخدمة الانترنت واللغات والتغذية المدرسية حسب المحافظة (الصباحي فقط) للعام الدراسي 2022/2021

جدول (87)

المحافظة	الفنون التطبيقية				
	الإرشاد التربوي	تدريب الحاسوب	خدمة الانترنت	الكردي	تدريس اللغات المحكية
التغذية المدرسية	السردي	التركمان	الكردي	خدمة الانترنت	تدريب الحاسوب
بنوى	0	0	0	0	0
صلاح الدين	0	0	0	0	0
كركوك	0	0	0	0	0
ذي قار	0	0	0	0	0
الرصافة / 1	0	0	0	0	0
الرصافة / 2	0	2	1	0	0
الرصافة / 3	0	0	0	0	0
بغداد	0	0	0	0	0
الكرخ / 1	0	0	0	0	0
الكرخ / 2	0	0	0	0	0
الكرخ / 3	0	1	0	0	0
الانبار	0	0	0	0	0
بابل	0	3	1	0	0
كربلاء	0	0	0	0	0
النجف	0	0	0	0	0
القامية	0	0	0	0	0
المثنى	0	0	0	0	0
واسط	0	0	0	0	0
ذي قار	0	0	0	0	0
ميسان	0	0	0	0	0
النجف	0	0	0	0	0
المجموع	0	6	2	0	0

القسم السابع
المدارس المهنية
للحاسوب وتقنيات
المعلومات

عدد المدارس وعدد الطلبة المقبولين الجدد والطلبة الموجودين واحصاء الهيئة التدريسية واستقلالية وبيئة المدرسة في مدارس الحاسوب وتقنية المعلومات 2022/2021
حسب الجنس والمحافظة (الصباحي والمسابي) للعام الدراسي

جدول (88)

المحافظة	عدد المدارس		عدد الطلبة المقبولين الجدد		عدد الطلبة الموجودين		عدد أعضاء الهيئة التدريسية		استقلالية المدرسة		بيئة المدرسة	
	إناث	مختلط	تفوق	إناث	تفوق	إناث	تفوق	مجموع	اصلية	ضيف	مجموع	ريف
بغداد	0	0	94	32	126	292	137	429	0	0	0	0
الكرخ	0	0	0	0	0	0	0	0	0	0	0	0
الرصافة/1	0	0	0	0	0	0	0	0	0	0	0	0
الرصافة/2	0	0	156	21	177	706	114	820	37	33	70	3
الرصافة/3	0	0	23	0	23	73	0	73	2	2	4	0
بغداد	1	1	209	23	232	979	173	1152	54	54	105	5
الكرخ	0	0	203	21	224	947	113	1060	28	36	64	1
الكرخ/3	0	0	26	0	26	278	0	278	0	0	0	0
الانبار	0	0	0	0	0	0	0	0	0	0	0	0
بغداد	0	0	45	24	69	175	138	313	4	4	25	0
كربلاء	0	0	37	0	37	197	0	197	5	10	15	0
النجف	0	0	140	63	203	647	218	865	0	0	0	0
القادسية	0	0	103	50	153	439	361	800	0	0	0	0
المنجى	0	0	0	0	0	65	12	77	3	3	7	1
واسط	0	0	109	14	123	494	60	554	8	8	17	0
ذي قار	0	0	235	75	310	797	343	1140	10	10	16	0
ميسان	0	0	84	0	84	361	0	361	0	0	0	0
الناصرية	0	0	233	0	233	505	0	505	5	5	9	0
المجموع	12	1	3046	566	3612	11575	2852	14427	368	534	902	12

ملاحظة 2 يوجد عدد طلبة مقبولين وموجودين يكونوا منهم ضمن صفوف في المدارس المهنية ببرنامجين ضمن نفس اعضاء الهيئة التدريسية ولا يوجد مدارس مستقلة وتتمثل المحافظات كافة عدا (بغداد ، كركوك ، الموصل).

عدد المدارس حسب الأرواحية والطلبة الموجودين وأعضاء الهيئة التدريسية وعدد الشعب في مدارس الحاسوب وتقنية المعلومات حسب الصف والجنس والمحافظة (الصباحي والمسابي)
 للعام الدراسي 2021 / 2022

جدول (89)

المحافظة	عدد المدارس حسب الأرواحية			عدد الطلبة الموجودين			عدد أعضاء الهيئة التدريسية			عدد الشعب		
	غير مزدوجة	مزدوجة على نفسها	مزدوجة مع اخرى	مجموع	إناث	ذكور	مجموع	إناث	ذكور	مجموع	إناث	ذكور
البيصرة	0	0	0	0	0	0	0	0	0	0	0	0
النجف	0	0	0	0	0	0	0	0	0	0	0	0
الكاظمية	0	0	0	0	0	0	0	0	0	0	0	0
المثنى	0	0	0	0	0	0	0	0	0	0	0	0
واسط	0	0	0	0	0	0	0	0	0	0	0	0
ذي قار	0	0	0	0	0	0	0	0	0	0	0	0
ميسان	0	0	0	0	0	0	0	0	0	0	0	0
البيصرة	0	0	0	0	0	0	0	0	0	0	0	0
المجموع	7	0	5	12	0	0	0	0	0	0	0	0
البيصرة	0	0	0	0	0	0	0	0	0	0	0	0
النجف	0	0	0	0	0	0	0	0	0	0	0	0
الكاظمية	0	0	0	0	0	0	0	0	0	0	0	0
المثنى	0	0	0	0	0	0	0	0	0	0	0	0
واسط	0	0	0	0	0	0	0	0	0	0	0	0
ذي قار	0	0	0	0	0	0	0	0	0	0	0	0
ميسان	0	0	0	0	0	0	0	0	0	0	0	0
البيصرة	0	0	0	0	0	0	0	0	0	0	0	0
المجموع	7	0	5	12	0	0	0	0	0	0	0	0
البيصرة	0	0	0	0	0	0	0	0	0	0	0	0
النجف	0	0	0	0	0	0	0	0	0	0	0	0
الكاظمية	0	0	0	0	0	0	0	0	0	0	0	0
المثنى	0	0	0	0	0	0	0	0	0	0	0	0
واسط	0	0	0	0	0	0	0	0	0	0	0	0
ذي قار	0	0	0	0	0	0	0	0	0	0	0	0
ميسان	0	0	0	0	0	0	0	0	0	0	0	0
البيصرة	0	0	0	0	0	0	0	0	0	0	0	0
المجموع	7	0	5	12	0	0	0	0	0	0	0	0
البيصرة	0	0	0	0	0	0	0	0	0	0	0	0
النجف	0	0	0	0	0	0	0	0	0	0	0	0
الكاظمية	0	0	0	0	0	0	0	0	0	0	0	0
المثنى	0	0	0	0	0	0	0	0	0	0	0	0
واسط	0	0	0	0	0	0	0	0	0	0	0	0
ذي قار	0	0	0	0	0	0	0	0	0	0	0	0
ميسان	0	0	0	0	0	0	0	0	0	0	0	0
البيصرة	0	0	0	0	0	0	0	0	0	0	0	0
المجموع	7	0	5	12	0	0	0	0	0	0	0	0

عدد المدارس والطلبة الموجودين وأعضاء الهيئة التدريسية وعدد الشعب في مدارس الحاسوب وتقنية المعلومات حسب الصف والجنس والمحافظة (للعام الدراسي 2021/2022)
 جدول (90)

المحافظة	عدد المدارس		الصف الأول		الصف الثاني		الصف الثالث		المجموع الكلي		عدد أعضاء الهيئة التدريسية		عدد الشعب	
	إناث	مختلط	إناث	مجموع	إناث	مجموع	إناث	مجموع	إناث	مجموع	إناث	مجموع	ذكور	إناث
بغداد	0	0	0	0	0	0	0	0	0	0	0	0	0	0
الربيعية/1	0	0	0	0	0	0	0	0	0	0	0	0	0	0
الربيعية/2	0	0	0	0	0	0	0	0	0	0	0	0	0	0
الربيعية/3	0	0	0	0	0	0	0	0	0	0	0	0	0	0
الأنبار	0	0	0	0	0	0	0	0	0	0	0	0	0	0
بابل	0	0	0	0	0	0	0	0	0	0	0	0	0	0
كربلاء	0	0	0	0	0	0	0	0	0	0	0	0	0	0
النجف	0	0	0	0	0	0	0	0	0	0	0	0	0	0
القاسمية	0	0	0	0	0	0	0	0	0	0	0	0	0	0
العتيق	0	0	0	0	0	0	0	0	0	0	0	0	0	0
واسط	0	0	0	0	0	0	0	0	0	0	0	0	0	0
ذي قار	0	0	0	0	0	0	0	0	0	0	0	0	0	0
ميسان	0	0	0	0	0	0	0	0	0	0	0	0	0	0
النجف	0	0	0	0	0	0	0	0	0	0	0	0	0	0
المجموع	21	21	118	118	442	442	902	902	534	534	368	368	14305	2852

عدد المدارس والطلبة الموجودين وأعضاء الهيئة التدريسية وعدد الشعب في مدارس الحاسوب وتقنية المعلومات حسب الصف والجنس والمحافظات (المسائي) للعام الدراسي 2021/2022

جدول (91)

المحافظة	عدد المدارس		عدد الطلبة الموجودين		عدد أعضاء الهيئة التدريسية		عدد الشعب	
	إناث	ذكور	إناث	ذكور	إناث	ذكور	إناث	ذكور
بغداد	1	0	63	12	122	12	27	5
الكرخ/1	0	0	0	0	0	0	0	0
الكرخ/2	0	0	0	0	0	0	0	0
الكرخ/3	0	0	0	0	0	0	0	0
النجف	0	0	0	0	0	0	0	0
القاسمية	0	0	0	0	0	0	0	0
المنجلى	0	0	0	0	0	0	0	0
واسط	0	0	0	0	0	0	0	0
ذي قار	0	0	0	0	0	0	0	0
ميسان	0	0	0	0	0	0	0	0
الجمهورية	0	0	0	0	0	0	0	0
المجموع	1	0	63	12	122	12	27	5

عدد الطلبة المقبولين الجدد في مدارس الحاسوب وتقنية المعلومات حسب العمر والجنس والمحافظات (الصباحي والمسائي) للعام الدراسي 2021/2022

جدول (92)

المحافظة	عمر 15 سنة		عمر 16 سنة		عمر 17 سنة		عمر 18 سنة		عمر 19 سنة		المجموع الكلي	
	إناث	ذكور	إناث	ذكور	إناث	ذكور	إناث	ذكور	إناث	ذكور	إناث	مجموع
نينوى	8	15	8	20	3	16	3	37	10	94	32	126
صلاح الدين	0	0	0	0	0	0	0	0	0	0	0	0
كركوك	17	40	4	43	0	26	0	35	0	156	21	177
ديالى	14	59	26	51	17	32	11	34	23	185	91	276
الرصافة/1	10	206	8	200	4	84	2	50	8	621	32	653
الرصافة/2	32	177	23	119	28	79	10	42	27	543	120	663
الرصافة/3	0	5	0	10	0	5	0	0	0	23	0	23
بغداد	3	80	16	28	3	34	1	23	2	209	23	232
الكرخ/1	1	21	8	33	3	24	3	35	6	203	21	224
الكرخ/2	1	5	0	10	0	5	0	3	0	26	0	26
الكرخ/3	0	0	0	0	0	0	0	0	0	0	0	0
الانبار	0	0	0	0	0	0	0	0	0	0	0	0
بابل	5	8	8	16	1	12	5	6	5	45	24	69
كربلاء	0	15	0	6	0	3	0	0	0	37	0	37
النجف	9	30	6	23	12	24	14	52	22	140	63	203
القادسية	7	32	9	18	10	22	15	21	9	103	50	153
العتيق	0	0	0	0	0	0	0	0	0	0	0	0
واسط	0	22	6	24	1	30	4	25	3	109	14	123
ذي قار	11	38	17	75	17	39	10	52	20	235	75	310
ميسان	0	16	0	13	0	22	0	15	0	84	0	84
الجمجرة	0	60	0	45	0	45	0	39	0	233	0	233
المجموع	115	829	139	734	99	502	78	469	135	3046	566	3612

عدد الطلبة الموجودين في مدارس الحاسوب وتقنية المعلومات حسب العمر والصف والجنس والمحافظات (الصباحي والمسائي) للعام الدراسي 2022/2021

جدول (93)

المحافظة	الصف الأول											
	عمر 15 سنة		عمر 16 سنة		عمر 17 سنة		عمر 18 سنة		عمر 19 سنة		المجموع الكلي	
	اناث	ذكور	اناث	ذكور	اناث	ذكور	اناث	ذكور	اناث	ذكور	اناث	ذكور
بنوبى	8	17	8	0	3	30	5	49	11	125	35	160
صلاح الدين	0	0	0	0	0	0	0	0	0	0	0	0
كركوك	17	41	4	4	1	27	0	37	1	161	23	184
ديالى	14	63	26	63	17	37	11	33	23	198	91	289
الرصافة/1	10	207	8	194	4	106	10	66	8	670	40	710
الرصافة/2	32	178	48	123	31	84	54	63	29	574	194	768
الرصافة/3	0	5	0	10	0	5	0	3	0	26	0	26
بغداد	1	80	16	28	3	34	1	53	7	239	28	267
الكرخ/1	1	25	8	41	3	32	3	43	6	231	21	252
الكرخ/2	1	12	0	15	0	19	0	25	0	80	0	80
الكرخ/3	0	0	0	0	0	0	0	0	0	0	0	0
الانبار	0	0	0	0	0	0	0	0	0	0	0	0
بابل	5	8	10	16	1	12	8	13	6	52	30	82
كربلاء	0	16	0	15	0	12	0	6	0	62	0	62
النجف	9	35	7	34	12	34	14	70	27	184	69	253
القادسية	7	32	9	28	10	25	15	27	10	122	51	173
المثنى	0	22	1	6	1	8	4	27	6	65	12	77
واسط	0	22	6	24	1	30	4	25	3	109	14	123
دي قلم	11	41	17	79	18	39	10	53	20	243	76	319
ميسان	0	16	0	13	0	19	0	24	0	90	0	90
النجرة	0	76	0	55	0	54	0	46	0	275	0	275
المجموع	115	896	168	804	105	607	139	663	157	3506	684	4190

تابع جدول (93)

المحافظة	الصف الثاني						المجموع الكلي						
	عمر 16 سنة ذكور	إناث	عمر 17 سنة ذكور	إناث	عمر 18 سنة ذكور	إناث	عمر 19 سنة ذكور	إناث	عمر 20 سنة ذكور	إناث	مجموع		
نينوى	9	6	38	18	24	7	25	19	23	25	119	75	194
صلاح الدين	0	0	0	0	0	0	0	0	0	0	0	0	0
كركوك	49	21	72	18	102	10	91	11	60	9	374	69	443
ديالى	60	26	87	65	91	68	65	39	80	37	383	235	618
الرافقة/1	118	15	265	28	233	22	109	15	71	14	796	94	890
الرافقة/2	146	42	327	75	297	74	233	70	146	39	1149	300	1449
الرافقة/3	11	0	10	0	2	0	1	0	0	0	24	0	24
بغداد	97	1	143	29	132	25	111	15	76	18	559	88	647
الكرخ/1	168	1	195	14	107	17	55	14	14	17	539	63	602
الكرخ/2	9	0	22	0	32	0	35	0	61	0	159	0	159
الكرخ/3	0	0	0	0	0	0	0	0	0	0	0	0	0
الائبر	5	9	26	17	17	25	16	12	21	6	85	69	154
بابل	16	0	19	0	13	0	17	0	6	0	71	0	71
كربلاء	12	12	62	24	83	17	69	13	78	30	304	96	400
النجف	24	5	40	33	73	57	63	71	58	61	258	227	485
القادسية	0	0	0	0	0	0	0	0	0	0	0	0	0
المنجى	85	0	11	3	16	3	21	8	46	17	179	31	210
واسط	70	15	109	30	110	51	115	51	25	51	429	198	627
ذي قار	49	0	42	0	42	0	64	0	46	0	243	0	243
ميسان	33	0	59	0	31	0	31	0	22	0	176	0	176
النجرة	961	153	1527	354	1405	376	1121	338	833	324	5847	1545	7392
المجموع													

تابع جدول (93)

المحافظة	عمر 17 سنة		عمر 18 سنة		عمر 19 سنة		عمر 20 سنة		عمر 21 سنة		المجموع الكلي	
	إناث	ذكور	إناث	ذكور	إناث	ذكور	إناث	ذكور	إناث	ذكور	إناث	مجموع
نينوى	3	11	3	10	6	13	6	12	9	12	27	75
صلاح الدين	0	0	0	0	0	0	0	0	0	0	0	0
كركوك	5	36	7	52	5	40	0	30	5	30	22	193
ديالى	13	31	14	27	20	17	12	23	15	23	74	198
الرصافة/1	23	139	18	83	5	58	5	32	4	32	55	411
الرصافة/2	20	89	33	116	27	75	16	48	4	48	100	470
بغداد	0	2	0	1	0	0	0	0	0	0	0	23
الكرخ/1	1	61	14	44	12	34	9	31	21	31	57	238
الكرخ/2	2	66	9	31	5	8	1	8	12	2	29	206
الكرخ/3	0	9	0	10	0	7	0	3	0	3	0	39
الانبار	0	0	0	0	0	0	0	0	0	0	0	0
بابل	2	12	8	10	12	10	8	4	9	4	39	77
كربلاء	0	12	0	21	0	7	0	6	0	6	0	64
النجف	11	18	8	38	12	40	8	41	14	41	53	212
القادسية	3	15	21	13	18	11	15	11	26	11	83	142
العتيق	0	0	0	0	0	0	0	0	0	0	0	0
واسط	0	51	2	34	4	37	6	13	3	13	15	221
ذي قار	11	22	13	32	20	29	15	17	10	17	69	194
ميسان	0	6	0	4	0	7	0	6	0	6	0	28
النجف	0	31	0	17	0	3	0	2	0	2	0	54
المجموع	94	611	150	543	146	396	101	281	132	222	623	2845

تابع جدول (93)

المحافظة	عمر 15 سنة		عمر 16 سنة		عمر 17 سنة		عمر 18 سنة		عمر 19 سنة		عمر 20 سنة		عمر 21 سنة		المجموع الكلي	مجموع
	إناث	ذكور	إناث	ذكور	إناث	ذكور	إناث	ذكور	إناث	ذكور	إناث	ذكور	إناث	ذكور		
بغداد	0	3	16	0	40	0	9	0	5	0	0	0	0	0	0	0
الرصافة/3	324	32	90	492	126	470	161	412	126	221	0	221	48	2093	594	2687
الرصافة/2	325	23	503	503	55	478	50	258	28	129	19	129	32	1822	189	2011
الرصافة/1	325	23	503	503	55	478	50	258	28	129	19	129	32	1822	189	2011
كركوك	90	17	129	165	24	159	17	180	17	100	9	97	30	706	114	820
نينوى	0	0	0	0	0	0	0	0	0	0	0	0	0	0	0	0
صلاح الدين	0	0	0	0	0	0	0	0	0	0	0	0	0	0	0	0
السلي	123	52	169	93	95	125	82	125	82	97	49	97	23	705	400	1105
النجف	47	19	118	135	47	177	39	177	52	118	38	118	41	647	218	865
الكاظمية	7	14	77	93	46	103	93	103	99	69	76	69	11	439	361	800
المثنى	0	22	6	4	1	27	4	27	6	0	0	0	0	65	12	77
واسط	0	107	6	97	4	80	9	80	15	83	23	83	13	494	60	554
ذي قار	11	32	213	171	59	200	74	200	91	54	66	54	17	797	343	1140
ميسان	0	65	0	67	0	92	0	92	0	53	0	53	6	361	0	361
البصرة	0	109	0	116	0	94	0	94	0	25	0	25	2	505	0	505
المجموع	115	1857	321	2722	553	2327	665	2327	641	1229	425	1229	281	11575	2852	14427

عدد الطلبة الموجودين في مدارس الحاسوب وتقنية المعلومات حسب العمر والصف والجنس (الصباحي والمسائي) للعام الدراسي 2022/2021

جدول (94)

العمر	الصف الأول		الصف الثاني		الصف الثالث		المجموع الكلي	
	إناث	ذكور	إناث	ذكور	إناث	ذكور	إناث	ذكور
15سنة	115	536	0	0	0	0	115	536
16سنة	168	896	0	0	0	0	321	1857
17سنة	105	804	94	391	1881	354	553	2722
18سنة	139	607	150	611	1781	376	665	2623
19سنة	157	663	146	543	1459	338	641	2327
20سنة	0	0	101	396	1157	324	425	1229
21سنة	0	0	132	281	0	0	132	281
المجموع	684	3506	623	2222	7392	1545	2852	11575

عدد الطلبة التاركنين في مدارس الحاسوب وتقنية المعلومات حسب الصف والجنس والمحافظة (الصباحي والمسائي) للعام الدراسي 2021/2022

جدول (95)

المحافظة	الصف الأول		الصف الثاني		الصف الثالث		المجموع الكلي	
	إناث	ذكور	إناث	ذكور	إناث	ذكور	إناث	ذكور
نينوى	3	10	5	5	1	1	9	11
صلاح الدين	0	0	0	0	0	0	0	0
كركوك	0	36	0	5	3	11	3	52
ديالى	0	3	10	14	3	1	13	8
الرصافة 1	1	22	1	7	1	7	3	51
الرصافة 2	4	30	5	18	2	7	11	55
الرصافة 3	0	0	0	0	0	0	0	0
بغداد	2	35	3	5	1	2	6	42
الكرخا 1	2	19	5	19	2	3	10	41
الكرخا 2	3	16	0	25	0	5	0	46
الكرخا 3	0	0	0	0	0	0	0	0
الابلر	7	10	3	4	0	0	10	4
بابل	0	1	0	1	0	0	0	2
كربلاء	0	1	0	1	0	0	0	2
التحيف	3	19	5	4	3	7	11	30
القاسمية	3	4	7	4	5	0	8	5
المتك	0	0	0	0	0	0	0	0
واسط	0	3	0	2	0	4	0	9
ذي قار	0	0	1	0	0	1	1	1
ميسان	0	8	0	4	0	0	0	12
البصرة	0	9	0	1	0	0	0	10
المجموع	26	218	45	115	21	49	92	382

عدد الطلبة الراغبين في مدارس الحاسوب وتقنية المعلومات حسب أسباب الرسوب و الصف والجنس والمحافظات (الصباحي والمسائي) للعام الدراسي 2021/2020

جدول (96)

المحافظة	القبول في الامتحان						المحافظة
	الصف الثالث			الصف الثاني			
	إناث	ذكور	مجموع	إناث	ذكور	مجموع	
بغداد	0	0	0	0	0	0	3
بغداد	15	243	39	4	35	21	198
بغداد	31	1	30	0	23	3	5
بغداد	31	0	31	13	13	6	12
بغداد	0	0	0	0	0	0	0
بغداد	0	0	0	0	0	0	0
بغداد	43	27	16	2	4	0	37
بغداد	42	0	42	0	20	0	22
بغداد	113	8	105	8	48	5	52
بغداد	26	12	14	5	6	5	10
بغداد	0	0	0	0	0	0	0
بغداد	38	8	30	3	4	7	24
بغداد	67	6	61	5	14	7	41
بغداد	6	0	6	0	5	0	1
بغداد	112	0	112	0	4	68	40
بغداد	1213	109	1104	43	295	150	725
بغداد			338				52
بغداد							673

تابع جدول (96)

المحافظة	تجاوز أيام الغياب				المحافظة							
	المجموع الكلي		الصف الثالث		الصف الثاني		الصف الأول					
	إناث	ذكور	إناث	ذكور	إناث	ذكور	إناث	ذكور				
نينوى	3	0	0	0	3	0	0	0				
صلاح الدين	0	0	0	0	0	0	0	0				
كركوك	27	27	2	2	0	0	25	0				
ديالى	4	4	2	2	0	2	0	0				
الرصافة/1	39	37	3	3	2	11	23	23				
الرصافة/2	41	32	4	2	5	4	28	26				
الرصافة/3	0	0	0	0	0	0	0	0				
بغداد	79	70	7	5	3	15	54	50				
الكرخ/1	0	0	0	0	0	0	0	0				
الكرخ/2	0	0	0	0	0	0	0	0				
الكرخ/3	0	0	0	0	0	0	0	0				
الانبار	0	0	0	0	0	0	0	0				
بابل	5	0	1	0	0	0	4	4				
كربلاء	0	0	0	0	0	0	0	0				
النجف	16	16	6	6	2	2	8	8				
القادسية	3	0	0	0	0	0	3	0				
المشي	0	0	0	0	0	0	0	0				
واسط	15	15	1	1	1	1	13	13				
ذي قار	0	0	0	0	0	0	0	0				
ميسان	3	3	0	0	3	3	0	0				
البصرة	15	15	0	0	0	0	15	15				
المجموع	250	31	219	26	5	21	51	13	38	173	13	160

تابع جدول (96)

المحافظة	الصف الأول		الصف الثاني		الصف الثالث		أسباب أخرى		المجموع الكلي	
	إناث	ذكور	إناث	ذكور	إناث	ذكور	إناث	ذكور	إناث	ذكور
نينوى	0	2	0	0	0	0	0	0	0	2
صلاح الدين	0	0	0	0	0	0	0	0	0	0
كركوك	0	4	0	0	1	0	0	0	4	1
ديالى	0	0	0	3	4	3	3	4	3	7
الرصافة/1	0	3	0	0	0	0	2	0	2	3
الرصافة/2	0	26	0	7	0	7	3	0	36	0
الرصافة/3	0	0	0	0	0	0	0	0	0	0
بغداد	7	8	1	1	0	1	7	0	14	2
الكرخ/1	0	0	0	0	0	0	0	0	0	0
الكرخ/2	0	0	0	0	0	0	0	0	0	0
الكرخ/3	0	0	0	0	0	0	0	0	0	0
الانبار	0	0	0	0	0	0	0	0	0	0
بابل	0	0	0	0	0	0	0	0	0	0
كربلاء	2	2	0	1	0	5	1	0	8	0
النجف	1	9	0	0	0	0	0	0	1	8
القادسية	0	0	0	3	2	3	1	0	3	3
واسط	0	0	0	0	0	0	0	0	0	0
ذي قار	0	0	0	0	0	0	0	0	0	0
ميسان	0	0	0	0	0	0	0	0	0	0
البعجة	0	0	0	0	0	0	0	0	0	0
المجموع	45	54	9	19	7	74	14	20	94	20

تابع جدول (96)												
المحافظة	جميع الأساليب						المحافظة					
	الصف الثاني			الصف الثالث			الصف الأول			الصف الثاني		
	إناث	ذكور	مجموع	إناث	ذكور	مجموع	إناث	ذكور	مجموع	إناث	ذكور	مجموع
بغداد	31	37	68	0	0	0	0	0	0	0	0	0
الرصافة/1	0	0	0	0	0	0	0	0	0	0	0	0
الرصافة/2	0	0	0	0	0	0	0	0	0	0	0	0
الرصافة/3	0	0	0	0	0	0	0	0	0	0	0	0
الكرخ/1	26	41	67	0	0	0	0	0	0	0	0	0
الكرخ/2	1	3	4	0	0	0	0	0	0	0	0	0
الكرخ/3	0	6	6	0	0	0	0	0	0	0	0	0
الانبار	0	0	0	0	0	0	0	0	0	0	0	0
بابل	48	41	89	32	29	61	16	12	28	16	12	32
كربلاء	50	24	74	0	0	0	50	24	74	0	0	0
النجف	138	69	207	16	8	24	122	61	183	16	8	24
القادسية	35	13	48	18	5	23	17	8	25	18	7	25
المثنى	0	0	0	0	0	0	0	0	0	0	0	0
واسط	53	37	90	8	2	10	45	37	82	8	2	10
ذي قار	67	41	108	6	1	7	61	41	102	6	1	7
ميسان	9	1	10	0	0	0	9	1	10	0	0	0
البصرة	127	55	182	0	0	0	127	55	182	0	0	0
المجموع	1557	952	2509	160	74	234	1397	390	1787	55	31	86

جدول (97) عدد الطلبة الناجحين في مدارس الحاسوب وتقنية المعلومات حسب الصف والجنس والمحافظات (الصباحي والمسابي) للعام الدراسي 2021/2020

المحافظة	الصف الأول		الصف الثاني		الصف الثالث		المجموع الكلي	
	إناث	ذكور	إناث	ذكور	إناث	ذكور	إناث	مجموع
بغداد	70	222	28	80	11	33	109	335
الرصافة/1	0	0	0	0	0	0	0	0
الرصافة/2	69	480	15	183	12	67	96	730
الرصافة/3	109	273	80	211	75	170	264	654
الرصافة/1	101	753	54	518	35	432	190	1703
الرصافة/2	223	1233	224	696	67	374	514	2303
الرصافة/3	0	89	0	38	0	0	0	127
بغداد	165	714	108	336	33	191	306	1241
الكرخا/1	61	637	27	178	28	150	116	965
الكرخا/2	0	164	0	41	0	20	0	225
الكرخا/3	0	0	0	0	0	0	0	0
الانبار	0	0	0	0	0	0	0	0
بابل	90	159	39	74	36	60	144	293
كربلاء	0	65	0	55	0	18	0	138
النجف	91	390	44	167	26	119	161	676
القادسية	78	139	74	155	63	126	205	420
المتشي	0	0	0	0	0	0	0	0
واسط	288	751	85	172	142	254	662	1177
ذي قار	75	266	197	616	63	172	719	1054
ميسان	0	199	0	67	0	70	336	336
النجرة	0	152	0	106	0	55	313	313
المجموع	1399	6686	975	3693	591	2311	9725	12690

عدد أعضاء الهيئة التدريسية في مدارس الحاسوب وتقنية المعلومات حسب الشهادة والجنس والمحافظة (الصباحي والمسائي) للعام الدراسي 2021/2022

جدول (98)

المحافظة	إعدادية		دبلوم ثانوي		دبلوم ثانوي تطبيقي		دبلوم عام		بكالوريوس عام		بكالوريوس تطبيقي		دبلوم عالي		ماجستير		دكتوراه		أخرى		المجموع الكلي	
	اناث	ذكور	اناث	ذكور	اناث	ذكور	اناث	ذكور	اناث	ذكور	اناث	ذكور	اناث	ذكور	اناث	ذكور	اناث	ذكور	اناث	ذكور	اناث	مجموع
نينوى	0	0	0	0	0	0	0	0	0	0	0	0	0	0	0	0	0	0	0	0	0	0
صلاح الدين	0	0	0	0	0	0	0	0	0	0	0	0	0	0	0	0	0	0	0	0	0	0
كركوك	0	0	2	5	2	8	4	8	3	15	3	15	16	4	1	1	0	0	0	0	0	37
ديالى	0	1	0	0	5	6	10	6	20	35	15	10	6	3	3	0	0	0	0	0	0	83
الكرخ/1	0	0	2	2	2	12	20	12	51	73	55	20	12	4	2	0	0	0	0	0	0	166
الكرخ/2	0	0	4	1	2	2	2	2	0	34	29	2	2	1	0	0	0	0	0	0	0	47
بغداد	0	0	0	0	0	0	0	0	2	0	0	0	0	0	0	0	0	0	0	0	0	11
الكرخ/3	0	0	0	0	0	0	0	0	11	2	0	0	0	0	0	0	0	0	0	0	0	11
الكرخ/1	0	0	5	0	5	5	10	5	15	29	25	10	5	0	1	0	0	0	0	0	0	105
الكرخ/2	0	0	6	6	6	12	12	6	3	1	7	23	12	4	1	0	0	0	0	0	0	36
الكرخ/3	0	0	0	0	0	0	0	0	0	0	0	0	0	0	0	0	0	0	0	0	0	0
الانبار	0	0	0	0	0	0	0	0	0	0	0	0	0	0	0	0	0	0	0	0	0	0
بابل	0	0	0	0	0	1	3	1	0	14	3	7	1	0	0	0	0	0	0	0	0	21
كربلاء	0	0	0	0	1	4	3	4	4	3	4	0	1	0	0	0	0	0	0	0	0	5
التجف	0	0	0	0	0	0	0	0	0	0	0	0	0	0	0	0	0	0	0	0	0	0
القادسية	0	0	0	0	0	0	0	0	0	0	0	0	0	0	0	0	0	0	0	0	0	0
المنجلى	0	0	1	1	0	0	0	0	0	3	2	0	0	1	0	0	0	0	0	0	0	4
واسط	0	0	0	0	0	0	0	0	8	8	0	0	0	0	0	0	0	0	0	0	0	9
ذي قار	0	0	0	0	0	0	0	0	2	6	8	0	0	0	0	0	0	0	0	0	0	6
بستان	0	0	0	0	0	0	0	0	0	0	0	0	0	0	0	0	0	0	0	0	0	0
الناصر	0	0	0	0	0	0	3	2	0	3	2	0	3	0	0	0	0	0	0	0	0	4
المجموع	534	368	10	17	2	2	0	11	10	1	10	1	2	191	108	216	166	76	50	25	15	902

عدد أعضاء الهيئة التدريسية في مدارس الحاسوب وتقنية المعلومات حسب العنوان الوظيفي والجنس والمحافظة (الصباحي والمسائي) للعام الدراسي 2021/2022

جدول (99)

المحافظة	مدير		معاون		معلم		مدرس		معلم		مدرّس		معلم		مدرّس		معلم		مدرّس		معلم		مدرّس	
	اناث	ذكور	اناث	ذكور	اناث	ذكور	اناث	ذكور	اناث	ذكور	اناث	ذكور	اناث	ذكور	اناث	ذكور	اناث	ذكور	اناث	ذكور	اناث	ذكور	اناث	ذكور
نينوى	0	0	0	0	0	0	0	0	0	0	0	0	0	0	0	0	0	0	0	0	0	0	0	0
صلاح الدين	0	0	0	0	0	0	0	0	0	0	0	0	0	0	0	0	0	0	0	0	0	0	0	0
كركوك	2	2	3	3	6	6	17	17	27	27	44	44	11	11	17	17	6	6	11	11	17	17	6	6
تيسلي	0	0	2	2	4	4	37	37	60	60	97	97	6	6	25	25	19	19	6	6	25	25	19	19
الرصافة/1	0	0	0	0	14	14	76	76	96	96	172	172	49	49	114	114	65	65	49	49	114	114	65	65
الرصافة/2	0	0	0	0	2	2	28	28	41	41	69	69	2	2	8	8	6	6	2	2	8	8	6	6
الرصافة/3	0	0	0	0	0	0	2	2	11	11	13	13	0	0	0	0	0	0	0	0	0	0	0	0
بغداد	1	4	6	5	7	8	36	15	79	36	115	79	6	11	23	17	17	6	11	23	17	17	6	11
الكرخ/1	0	0	0	0	1	1	14	7	27	14	41	27	7	7	15	8	8	7	15	8	8	7	15	8
الكرخ/2	0	0	0	0	0	0	0	0	0	0	0	0	0	0	0	0	0	0	0	0	0	0	0	0
الكرخ/3	0	0	0	0	0	0	0	0	0	0	0	0	0	0	0	0	0	0	0	0	0	0	0	0
الانبار	0	0	0	0	0	0	0	0	0	0	0	0	0	0	0	0	0	0	0	0	0	0	0	0
بابل	0	0	0	0	0	0	0	0	0	0	0	0	0	0	0	0	0	0	0	0	0	0	0	0
كربلاء	0	0	0	0	0	0	0	0	0	0	0	0	0	0	0	0	0	0	0	0	0	0	0	0
النجف	0	0	0	0	0	0	0	0	0	0	0	0	0	0	0	0	0	0	0	0	0	0	0	0
القادسية	0	0	0	0	0	0	0	0	0	0	0	0	0	0	0	0	0	0	0	0	0	0	0	0
المثنى	0	0	0	0	0	0	0	0	0	0	0	0	0	0	0	0	0	0	0	0	0	0	0	0
واسط	0	0	0	0	0	0	0	0	0	0	0	0	0	0	0	0	0	0	0	0	0	0	0	0
ذي قار	0	0	0	0	0	0	0	0	0	0	0	0	0	0	0	0	0	0	0	0	0	0	0	0
بهبان	0	0	0	0	0	0	0	0	0	0	0	0	0	0	0	0	0	0	0	0	0	0	0	0
الناصرية	0	0	0	0	0	0	0	0	0	0	0	0	0	0	0	0	0	0	0	0	0	0	0	0
المجموع	902	534	368	1	1	0	217	129	88	624	382	242	48	18	30	12	4	8	902	534	368	1	1	0

عدد أعضاء الهيئة التدريسية في مدارس الحاسوب وتقنية المعلومات حسب الاختصاص والجنس والمحافظة (الصباحي والمسائي) للعام الدراسي 2021/2022

جدول (100)

المحافظة	التربية الإسلامية		التربية الرياضية		علوم الحياة		الكيمياء		الفيزياء		الرياضيات		اللغة العربية		اللغة الانكليزية		اللغة العربية		التربية الإسلامية	
	أنث	ذكور	أنث	ذكور	أنث	ذكور	أنث	ذكور	أنث	ذكور	أنث	ذكور	أنث	ذكور	أنث	ذكور	أنث	ذكور	أنث	ذكور
نينوى	0	0	0	0	0	0	0	0	0	0	0	0	0	0	0	0	0	0	0	0
صلاح الدين	0	0	0	0	0	0	0	0	0	0	0	0	0	0	0	0	0	0	0	0
كركوك	0	0	0	1	0	0	0	0	2	2	5	2	0	0	2	2	3	2	0	0
ديالى	1	0	0	1	4	1	0	1	0	5	2	7	6	1	0	6	2	5	3	0
الرصافة / 1	0	0	3	0	1	0	0	0	6	1	1	2	0	2	1	2	7	7	7	2
الرصافة / 2	0	0	0	0	0	0	0	0	0	0	0	0	0	0	0	0	0	0	0	0
الرصافة / 3	0	0	0	0	0	0	0	0	0	0	0	0	0	0	1	0	1	0	0	0
بغداد	0	0	0	0	1	0	0	0	10	2	4	2	0	0	1	0	1	0	3	0
الكرخ / 1	0	0	0	0	2	0	0	1	0	3	0	2	0	0	2	1	3	1	3	2
الكرخ / 2	0	0	0	0	0	0	0	0	0	0	0	0	0	0	0	0	0	0	0	0
الكرخ / 3	0	0	0	0	0	0	0	0	0	0	0	0	0	0	0	0	0	0	0	0
الانبار	0	0	0	0	0	0	0	0	0	0	0	0	0	0	0	0	0	0	0	0
بابل	0	0	0	0	0	0	0	0	0	0	0	0	0	0	0	0	0	0	0	0
كربلاء	0	0	0	0	0	0	0	0	2	0	0	0	0	0	0	0	0	0	0	0
التجف	0	0	0	0	0	0	0	0	0	0	0	0	0	0	0	0	0	0	0	0
القادسية	0	0	0	0	0	0	0	0	0	0	0	0	0	0	0	0	0	0	0	0
المتن	0	0	0	0	0	0	0	0	0	0	0	0	0	0	0	0	0	0	0	0
واسط	0	0	0	0	0	0	0	0	1	0	0	0	0	0	0	0	1	1	0	0
ذي قار	0	0	0	0	0	0	0	0	0	0	0	0	0	0	0	0	0	0	0	0
ميسان	0	0	0	0	0	0	0	0	0	0	0	0	0	0	0	0	0	0	0	0
النجف	0	0	0	0	0	0	0	0	0	0	0	0	0	0	0	0	0	0	0	0
النجف	0	0	0	0	0	0	0	0	0	0	0	0	0	0	0	0	0	0	0	0
المجموع	1	0	0	3	0	0	2	0	28	7	19	14	1	2	13	7	21	14	13	6

تابع جدول (100)

المحافظة	التاج نباتي		البيستنة		محاصيل حقلية		البيطرة العامة		الكهرباء		ميكانيك (خرائطه وبياناته)		السيارات		راديو وتلفزيون		النجارة		نسيج	
	إناث	ذكور	إناث	ذكور	إناث	ذكور	إناث	ذكور	إناث	ذكور	إناث	ذكور	إناث	ذكور	إناث	ذكور	إناث	ذكور	إناث	ذكور
بغداد	0	0	0	0	0	0	0	0	0	0	0	0	0	0	0	0	0	0	0	0
الرصافة / 2	0	0	0	0	0	0	0	0	0	0	0	0	0	0	0	0	0	0	0	0
الرصافة / 3	0	0	0	0	0	0	0	0	0	0	0	0	0	0	0	0	0	0	0	0
الكرخ / 1	0	0	0	0	0	0	0	0	0	0	0	0	0	0	0	0	0	0	0	0
الكرخ / 2	0	0	0	0	0	0	0	0	0	0	0	0	0	0	0	0	0	0	0	0
الكرخ / 3	0	0	0	0	0	0	0	0	0	0	0	0	0	0	0	0	0	0	0	0
الانبار	0	0	0	0	0	0	0	0	0	0	0	0	0	0	0	0	0	0	0	0
بابل	0	0	0	0	0	0	0	0	0	0	0	0	0	0	0	0	0	0	0	0
كربلاء	0	0	0	0	0	0	0	0	0	0	0	0	0	0	0	0	0	0	0	0
النجف	0	0	0	0	0	0	0	0	0	0	0	0	0	0	0	0	0	0	0	0
القادسية	0	0	0	0	0	0	0	0	0	0	0	0	0	0	0	0	0	0	0	0
المنجلى	0	0	0	0	0	0	0	0	0	0	0	0	0	0	0	0	0	0	0	0
واسط	0	0	0	0	0	0	0	0	0	0	0	0	0	0	0	0	0	0	0	0
ذي قار	0	0	0	0	0	0	0	0	0	0	0	0	0	0	0	0	0	0	0	0
ميسان	0	0	0	0	0	0	0	0	0	0	0	0	0	0	0	0	0	0	0	0
البصرة	0	0	0	0	0	0	0	0	0	0	0	0	0	0	0	0	0	0	0	0
المجموع	0	1	0	0	1	4	7	4	54	36	0	1	1	1	0	3	0	0	0	1

تابع جدول (100)

المحافظة	معلمين		الطوبم التجارية		محاسبة		ادارة		الاقتصاد		ادارة مزارع		رسم هندسي		علم نفس	
	اناث	ذكور	اناث	ذكور	اناث	ذكور	اناث	ذكور	اناث	ذكور	اناث	ذكور	اناث	ذكور	اناث	ذكور
بغداد	0	0	0	0	0	0	0	0	0	0	0	0	0	0	0	0
الرصافة / 2	0	0	0	0	0	0	0	0	0	0	0	0	0	0	0	0
الرصافة / 3	0	0	0	0	0	0	0	0	0	0	0	0	0	0	0	0
الكرخ / 1	0	0	0	0	0	0	0	0	0	0	0	0	0	0	0	0
الكرخ / 2	0	0	0	0	0	0	0	0	0	0	0	0	0	0	0	0
الكرخ / 3	0	0	0	0	0	0	0	0	0	0	0	0	0	0	0	0
الانبار	0	0	0	0	0	0	0	0	0	0	0	0	0	0	0	0
بابل	0	0	0	0	0	0	0	0	0	0	0	0	0	0	0	0
كربلاء	0	0	0	0	0	0	0	0	0	0	0	0	0	0	0	0
النجف	0	0	0	0	0	0	0	0	0	0	0	0	0	0	0	0
القائمية	0	0	0	0	0	0	0	0	0	0	0	0	0	0	0	0
الشي	0	0	0	0	0	0	0	0	0	0	0	0	0	0	0	0
واسط	0	0	0	0	0	0	0	0	0	0	0	0	0	0	0	0
ذي قار	0	0	0	0	0	0	0	0	0	0	0	0	0	0	0	0
ميمنان	0	0	0	0	0	0	0	0	0	0	0	0	0	0	0	0
الناصرية	0	0	0	0	0	0	0	0	0	0	0	0	0	0	0	0
المجموع	2	2	2	2	3	3	0	2	3	2	3	1	2	2	2	1

تابع جدول (100)

المحافظة

المجموع الكلي	اخرى		محاسب كلفة		حاسوب		القانون		المحافظة
	إناث	ذكور	إناث	ذكور	إناث	ذكور	إناث	ذكور	
0	0	0	0	0	0	0	0	0	نينوى
0	0	0	0	0	0	0	0	0	صلاح الدين
70	37	33	0	3	0	11	7	0	كركوك
128	83	45	4	1	0	39	23	1	ديالى
300	166	134	36	25	3	73	66	1	الرصافة / 1
79	47	32	0	0	0	32	31	0	الرصافة / 2
13	11	2	5	0	0	0	2	0	الرصافة / 3
159	105	54	34	21	0	15	8	0	بغداد
64	36	28	0	1	0	15	10	0	الكرخ / 1
0	0	0	0	0	0	0	0	0	الكرخ / 2
0	0	0	0	0	0	0	0	0	الكرخ / 3
0	0	0	0	0	0	0	0	0	الانبار
25	21	4	4	0	0	13	4	0	بابل
15	5	10	0	0	0	5	7	0	كربلاء
0	0	0	0	0	0	0	0	0	النجف
0	0	0	0	0	0	0	0	0	القادسية
7	4	3	1	0	0	0	1	0	المتكلى
17	9	8	0	0	0	9	8	0	واسط
16	6	10	0	0	0	6	10	0	ذي قار
0	0	0	0	0	0	0	0	0	ميسان
9	4	5	0	0	0	4	5	0	البعثرة
902	534	368	84	51	3	222	182	2	المجموع

عدد أعضاء الهيئة التدريسية في المدارس الحاسوب وتقنية المعلومات حسب قوة العمل والجنس والمحافظة (المسائي) للعام الدراسي 2022/2021

جدول (101)

عدد أعضاء الهيئات التعليمية المشاركين في الدورات التدريبية للعام السابق 2021/2020	عدد أعضاء الهيئات التعليمية المشاركين في الدورات التدريبية للعام السابق 2021/2020		مجموع داخل قوة العمل وخارجها		مجموع داخل قوة العمل وخارجها		مجموع داخل قوة العمل وخارجها		مجموع داخل قوة العمل وخارجها		مجموع داخل قوة العمل وخارجها	
	اناث	ذكور	اناث	ذكور	اناث	ذكور	اناث	ذكور	اناث	ذكور	اناث	ذكور
0	0	0	0	0	0	0	0	0	0	0	0	0
0	0	0	0	0	0	0	0	0	0	0	0	0
33	15	18	70	37	33	1	1	0	69	36	33	0
0	0	0	128	83	45	9	5	4	119	78	41	0
209	116	93	300	166	134	12	0	12	288	166	122	0
0	0	0	79	47	32	0	0	0	79	47	32	0
0	0	0	13	11	2	3	3	0	10	8	2	0
45	43	2	159	105	54	15	10	5	144	95	49	0
23	13	10	64	36	28	5	4	1	59	32	27	0
0	0	0	0	0	0	0	0	0	0	0	0	0
0	0	0	0	0	0	0	0	0	0	0	0	0
0	0	0	25	21	4	2	2	0	23	19	4	0
0	0	0	15	5	10	1	0	1	14	5	9	0
0	0	0	0	0	0	0	0	0	0	0	0	0
0	0	0	0	0	0	0	0	0	0	0	0	0
5	3	2	7	4	3	0	0	0	7	4	3	0
0	0	0	17	9	8	0	0	0	17	9	8	0
0	0	0	16	6	10	0	0	0	16	6	10	0
0	0	0	0	0	0	0	0	0	0	0	0	0
0	0	0	9	4	5	0	0	0	9	4	5	0
315	190	125	902	534	368	48	25	23	854	509	345	0

المحافظة

عدد الشعب في مدارس الحاسوب وتقنية المعلومات حسب الصف والجنس والمحافظة (الصباحي والمسائي) للعام الدراسي 2021/2022

جدول (102)

المحافظة	الصف الأول		الصف الثاني		الصف الثالث		الصف الكلي		مجموع
	إناث	ذكور	إناث	ذكور	إناث	ذكور	إناث	ذكور	
نينوى	1	7	3	9	2	6	7	12	22
صلاح الدين	0	0	0	0	0	0	0	0	0
كركوك	0	0	3	20	1	10	5	34	40
ديالى	1	13	8	22	3	5	16	24	45
الرصافة/1	0	41	5	46	3	20	10	94	104
الرصافة/2	0	26	13	54	4	20	23	81	104
الرصافة/3	0	1	0	3	0	1	0	5	5
بغداد	0	12	4	27	3	15	8	46	54
الكرخ/1	1	10	4	24	2	7	7	36	43
الكرخ/2	1	3	4	6	0	2	0	11	11
الكرخ/3	0	3	0	0	0	0	0	0	0
الانبار	0	0	0	0	0	0	0	0	0
بابل	0	7	4	7	2	3	8	11	19
كربلاء	0	2	0	3	0	2	0	7	7
النجف	0	11	4	17	2	7	10	27	37
القائمية	1	6	5	13	2	1	8	7	25
العتشى	2	2	0	0	0	0	0	0	2
واسط	1	5	1	7	1	7	3	17	20
ذي قار	0	7	4	8	4	4	13	10	23
ميسان	0	3	0	7	0	1	0	11	11
النجف	0	5	0	6	0	3	0	14	14
المجموع	8	164	58	279	29	108	118	447	586

عدد الأبنية المدرسية وعدد المكتبات في مدارس الحاسوب وتقنية المعلومات حسب المحافظة (الصباحي والمسائي) للعام الدراسي 2021/2022

جدول (103)

المجموع	عدد الأبنية حسب مادة البناء			عدد الأبنية حسب نوع البناء		عدد الأبنية حسب الحالة			عدد الأبنية التي تشتملها			عدد الأبنية حسب العائدية		المحافظة		
	أخرى	كرقان	بناء جاهز	المجموع	غير مدرسي	غير صالحة	بحاجة الى ترميم	صالحة	المجموع	مدرسة	مدرسة	مدرسة	مستأجرة		حكومية	تابعة للتربية
0	0	0	0	0	0	0	0	0	0	0	0	0	0	0	0	بنوي
0	0	0	0	0	0	0	0	0	0	0	0	0	0	0	0	صلاح الدين
1	0	0	0	1	1	0	1	0	1	0	0	1	0	0	1	كركوك
2	0	0	0	2	2	0	2	1	1	0	2	2	0	0	2	بغداد
0	0	0	0	0	0	0	0	0	0	0	0	0	0	0	0	الاصفهان 1
0	0	0	0	0	0	0	0	0	0	0	0	0	0	0	0	الاصفهان 2
0	0	0	0	0	0	0	0	0	0	0	0	0	0	0	0	الاصفهان 3
4	0	0	0	4	4	0	4	0	2	0	4	4	0	0	4	بغداد
1	0	0	0	1	1	0	1	0	1	0	1	1	0	0	1	الكرخ 1
0	0	0	0	0	0	0	0	0	0	0	0	0	0	0	0	الكرخ 2
0	0	0	0	0	0	0	0	0	0	0	0	0	0	0	0	الكرخ 3
0	0	0	0	0	0	0	0	0	0	0	0	0	0	0	0	النجف
0	0	0	0	0	0	0	0	0	0	0	0	0	0	0	0	النجف
0	0	0	0	0	0	0	0	0	0	0	0	0	0	0	0	النجف
0	0	0	0	0	0	0	0	0	0	0	0	0	0	0	0	النجف
1	0	0	0	1	1	0	1	0	1	0	1	1	0	0	1	المثنى
0	0	0	0	0	0	0	0	0	0	0	0	0	0	0	0	واسط
0	0	0	0	0	0	0	0	0	0	0	0	0	0	0	0	في قار
0	0	0	0	0	0	0	0	0	0	0	0	0	0	0	0	ميسان
0	0	0	0	0	0	0	0	0	0	0	0	0	0	0	0	النجف
9	0	0	0	9	9	0	9	2	5	2	9	9	0	0	9	المجموع

عدد المدارس المهنية المشمولة بالإرشاد التربوي وتدريب الحاسوب وخدمة الانترنت واللغات والتغذية المدرسية حسب المحافظة للعام الدراسي 2021/2022

جدول (104)

التغذية المدرسية	حاسوب وتقنية معلومات						المحافظة
	المدرسي	تدريس اللغات المحكية	الكردي	خدمة الانترنت	تدريس الحاسوب	الإرشاد التربوي	
0	0	0	0	0	0	0	نينوى
0	0	0	0	0	0	0	صلاح الدين
0	0	0	2	0	1	1	كركوك
0	0	0	0	0	2	1	ديالى
0	0	0	0	0	0	0	الرصافة / 1
0	0	0	0	0	0	0	الرصافة / 2
0	0	0	0	0	0	0	الرصافة / 3
0	0	0	1	0	5	0	الكرخ / 1
0	0	0	0	0	1	0	الكرخ / 2
0	0	0	0	0	0	0	الكرخ / 3
0	0	0	0	0	0	0	الانبار
0	0	0	0	0	0	0	بابل
0	0	0	0	0	0	0	كربلاء
0	0	0	0	0	0	0	النجف
0	0	0	0	0	0	0	القادسية
0	0	0	0	0	1	0	المثنى
0	0	0	0	0	6	0	واسط
0	0	0	0	0	0	0	ذي قار
0	0	0	0	0	0	0	ميسان
0	0	0	0	0	0	0	النجف
0	0	0	3	0	16	2	المجموع

القسم الثامن
المدارس المهنية
السياحية

عدد المدارس وعدد الطلبة المقبولين الجدد والطلبة الموجودين وأعضاء الهيئة التدريسية واستقلالية وبيئة المدرسة في المدارس المهنية السياحية حسب الجنس والمحافظة (الضباحي فقط) للعام الدراسي 2021/2022

جول (105)

المحافظة	عدد المدارس			عدد الطلبة المقبولين الجدد			عدد الطلبة الموجودين			عدد أعضاء الهيئة التدريسية			استقلالية المدرسة			بيئة المدرسة		
	إناث	مختلط	مجموع	ذكور	إناث	مجموع	ذكور	إناث	مجموع	ذكور	إناث	مجموع	اصلية	ضيف	مجموع	حضر	ريف	مجموع
نينوى	0	1	1	59	4	63	229	10	239	5	4	9	1	0	1	1	0	1
صلاح الدين	0	0	0	0	0	0	0	0	0	0	0	0	0	0	0	0	0	0
كركوك	0	0	0	0	0	0	0	0	0	0	0	0	0	0	0	0	0	0
ديالى	0	0	0	0	0	0	0	0	0	0	0	0	0	0	0	0	0	0
الرصافة/1	0	0	0	0	0	0	0	0	0	0	0	0	0	0	0	0	0	0
الرصافة/2	0	0	0	0	0	0	0	0	0	0	0	0	0	0	0	0	0	0
الرصافة/3	0	0	0	0	0	0	0	0	0	0	0	0	0	0	0	0	0	0
بغداد	0	1	1	27	2	29	256	43	299	5	1	6	0	0	1	1	0	1
الكرخ/1	0	0	0	0	0	0	0	0	0	0	0	0	0	0	0	0	0	0
الكرخ/2	0	0	0	0	0	0	0	0	0	0	0	0	0	0	0	0	0	0
الكرخ/3	0	0	0	0	0	0	0	0	0	0	0	0	0	0	0	0	0	0
الانبار	0	0	0	0	0	0	0	0	0	0	0	0	0	0	0	0	0	0
بابل	0	0	0	0	0	0	0	0	0	0	0	0	0	0	0	0	0	0
كربلاء	0	0	0	30	8	38	125	17	142	5	0	5	0	1	1	0	0	1
النجف	0	0	0	70	0	70	190	27	217	0	0	0	0	0	0	0	0	0
القادسية	0	0	0	0	0	0	0	0	0	0	0	0	0	0	0	0	0	0
المشي	0	0	0	65	12	77	34	0	34	0	0	0	0	0	0	0	0	0
واسط	0	0	0	0	0	0	0	0	0	0	0	0	0	0	0	0	0	0
ذي قار	0	1	1	73	2	75	204	18	222	3	1	4	0	1	1	1	0	1
ميسان	0	0	0	0	0	0	0	0	0	0	0	0	0	0	0	0	0	0
النجف	0	0	0	0	0	0	0	0	0	0	0	0	0	0	0	0	0	0
المجموع	0	4	4	324	28	352	1038	115	1153	18	6	24	1	3	4	4	0	4

ملاحظة 1/ لا توجد دراسة مسائية في المدارس السياحية

ملاحظة 2/ يوجد عدد طلبة مقبولين وموجودين يكون دوائهم ضمن صفوف في المدارس المهنية التدريسية ولا توجد مدارس مستقلة وتشتمل المحافظات كافة عدا (نينوى ، بغداد ، كربلاء ، ذي قار) .

عدد المدارس حسب الأرواحية والطلبة الموجودة و عدد الشعب في المدارس المهنية السياحية حسب الصف والجنس والمحافظات (الصباحي فقط) للعام الدراسي 2022/2021

جدول (106)

المحافظة	عدد الطلبة الموجودين										عدد المدارس حسب الأرواحية		
	الصف الثاني	الصف الثالث	المجموع الكلي	التدريبية	عدد أعضاء الهيئة التدريسية	عدد الشعب	مزدوجة مع نفسها ومع الأخرى	غير مزدوجة	مزدوجة مع الأخرى	مزدوجة مع نفسها ومع الأخرى	غير مزدوجة		
بنوي	26	2	239	4	9	0	0	0	0	0	1		
صلاح الدين	0	0	0	0	0	0	0	0	0	0	0		
كركوك	0	0	0	0	0	0	0	0	0	0	0		
ديالى	0	0	0	0	0	0	0	0	0	0	0		
الرصافة/1	0	0	0	0	0	0	0	0	0	0	0		
الرصافة/2	0	0	0	0	0	0	0	0	0	0	0		
الرصافة/3	0	0	0	0	0	0	0	0	0	0	0		
بغداد	42	6	299	5	6	3	1	0	1	0	0		
الكرخ/1	0	0	0	0	0	0	0	0	0	0	0		
الكرخ/2	0	0	0	0	0	0	0	0	0	0	0		
الكرخ/3	0	0	0	0	0	0	0	0	0	0	0		
الانبار	0	0	0	0	0	0	0	0	0	0	0		
بابل	0	0	0	0	0	0	0	0	0	0	0		
كربلاء	17	0	142	5	4	0	1	0	1	0	0		
التجف	20	0	217	0	1	8	0	0	0	0	0		
القادسية	0	0	0	0	0	0	0	0	0	0	0		
المنجى	34	0	34	0	1	0	0	0	0	0	0		
واسط	0	0	0	0	0	0	0	0	0	0	0		
ذي قار	8	3	222	1	4	0	1	0	1	0	0		
ميسان	0	0	0	0	0	0	0	0	0	0	0		
البصرة	0	0	0	0	0	0	0	0	0	0	0		
المجموع	113	11	1153	18	30	4	19	24	6	18	1153		

عدد الطلبة المقبولين الجدد في المدارس المهنية السياحية حسب العمر والجنس والمحافظة (الصباحي فقط) للعام الدراسي 2021/2020

جدول (107)

المحافظة	عمر 15 سنة		عمر 16 سنة		عمر 17 سنة		عمر 18 سنة		عمر 19 سنة		المجموع الكلي	
	إناث	ذكور	إناث	ذكور	إناث	ذكور	إناث	ذكور	إناث	ذكور	إناث	مجموع
نينوى	0	8	1	16	1	18	0	17	2	59	4	63
صلاح الدين	0	0	0	0	0	0	0	0	0	0	0	0
كركوك	0	0	0	0	0	0	0	0	0	0	0	0
ديالى	0	0	0	0	0	0	0	0	0	0	0	0
الرصافة/1	0	0	0	0	0	0	0	0	0	0	0	0
الرصافة/2	0	0	0	0	0	0	0	0	0	0	0	0
الرصافة/3	0	0	0	0	0	0	0	0	0	0	0	0
بغداد	0	0	0	0	0	0	0	0	0	0	0	0
الكرخ/1	1	6	1	5	0	8	0	7	1	27	2	29
الكرخ/2	0	0	0	0	0	0	0	0	0	0	0	0
الكرخ/3	0	0	0	0	0	0	0	0	0	0	0	0
الايكبر	0	0	0	0	0	0	0	0	0	0	0	0
بابل	0	0	0	0	0	0	0	0	0	0	0	0
كربلاء	0	0	0	0	0	0	0	0	0	0	0	0
النجف	8	7	1	4	1	8	1	3	2	30	8	38
القادسية	15	17	0	14	0	16	0	8	0	70	0	70
المتشي	0	0	0	0	0	0	0	0	0	0	0	0
واسط	2	22	1	6	1	8	4	27	6	65	12	77
ذي قار	0	0	0	0	0	0	0	0	0	0	0	0
ميسان	1	10	0	11	0	15	1	36	1	73	2	75
النجرة	0	0	0	0	0	0	0	0	0	0	0	0
المجموع	27	70	4	56	3	73	6	98	12	324	28	352

عدد الطلبة الموجودين في المدارس المهنية السياحية حسب الصف والعمر والجنس والمحافظة (الصباحي فقط) للعام الدراسي 2022/2021

جدول (108)

المحافظة	عمر 15 سنة		عمر 16 سنة		عمر 17 سنة		عمر 18 سنة		عمر 19 سنة		المجموع الكلي	
	ذكور	إناث	ذكور	إناث	ذكور	إناث	ذكور	إناث	ذكور	إناث	ذكور	إناث
بغداد	0	0	0	0	0	0	0	0	0	0	0	0
الكرخ / 1	0	0	0	0	0	0	0	0	0	0	0	0
الكرخ / 2	0	0	0	0	0	0	0	0	0	0	0	0
الرصافة / 3	0	0	0	0	0	0	0	0	0	0	0	0
الرصافة / 1	0	0	0	0	0	0	0	0	0	0	0	0
الرصافة / 2	0	0	0	0	0	0	0	0	0	0	0	0
بغداد	1	0	7	0	15	0	18	0	44	7	85	8
الكرخ / 1	0	0	0	0	0	0	0	0	0	0	0	0
الكرخ / 2	0	0	0	0	0	0	0	0	0	0	0	0
الكرخ / 3	0	0	0	0	0	0	0	0	0	0	0	0
الانبار	0	0	0	0	0	0	0	0	0	0	0	0
بابل	0	0	0	0	0	0	0	0	0	0	0	0
كربلاء	0	0	0	0	0	0	0	0	0	0	0	0
النجف	8	3	8	1	4	1	8	1	4	2	32	8
القاسمية	15	0	17	0	14	0	16	0	18	0	80	0
المتشي	0	0	0	0	0	0	0	0	0	0	0	0
واسط	0	0	0	0	0	0	0	0	0	0	0	0
ذي قار	0	0	0	0	0	0	0	0	0	0	0	0
ميسان	1	0	10	0	11	0	15	1	36	1	73	2
النجرة	0	0	0	0	0	0	0	0	0	0	0	0
المجموع	25	3	50	3	60	3	75	2	140	13	350	23
	373											

تابع جدول (108)

المحافظة	عمر 16 سنة		عمر 17 سنة		عمر 18 سنة		عمر 19 سنة		عمر 20 سنة		المجموع الكلي	
	إناث	ذكور	إناث	ذكور	إناث	ذكور	إناث	ذكور	إناث	ذكور	إناث	مجموع
نينوى	0	0	0	0	0	0	0	0	0	0	0	0
صلاح الدين	0	0	0	0	0	0	0	0	0	0	0	0
كركوك	0	0	0	0	0	0	0	0	0	0	0	0
ديالى	0	0	0	0	0	0	0	0	0	0	0	0
الرصافة / 1	0	0	0	0	0	0	0	0	0	0	0	0
الرصافة / 2	0	0	0	0	0	0	0	0	0	0	0	0
الرصافة / 3	0	0	0	0	0	0	0	0	0	0	0	0
بغداد	0	0	0	0	0	0	0	0	0	0	0	0
الكرخ / 1	0	0	0	0	0	0	0	0	0	0	0	0
الكرخ / 2	0	0	0	0	0	0	0	0	0	0	0	0
الكرخ / 3	0	0	0	0	0	0	0	0	0	0	0	0
الانبار	0	0	0	0	0	0	0	0	0	0	0	0
بابل	0	0	0	0	0	0	0	0	0	0	0	0
كربلاء	10	0	0	0	0	0	0	0	0	0	0	0
التحيف	11	0	1	0	1	0	2	0	3	0	9	0
القاسمية	0	0	0	0	0	0	0	0	0	0	0	0
العتشي	0	0	0	0	0	0	0	0	0	0	0	0
واسط	0	0	0	0	0	0	0	0	0	0	0	0
ذي قار	1	0	2	0	16	0	27	0	70	0	123	13
ميمسك	0	0	0	0	0	0	0	0	0	0	0	0
النجف	0	0	0	0	0	0	0	0	0	0	0	0
المجموع	22	3	11	143	9	100	32	171	26	575	81	656

تابع جدول (108)

المحافظة	الصف الثالث											
	عمر 17 سنة		عمر 18 سنة		عمر 19 سنة		عمر 20 سنة		عمر 21 سنة		المجموع الكلي	
	ذكور	إناث	ذكور	إناث	ذكور	إناث	ذكور	إناث	ذكور	إناث	ذكور	إناث
بغداد	0	0	0	0	0	0	0	0	0	0	0	0
الكرخا/1	0	0	0	0	0	0	0	0	0	0	0	0
الكرخا/2	0	0	0	0	0	0	0	0	0	0	0	0
الكرخا/3	0	0	0	0	0	0	0	0	0	0	0	0
بغداد	0	0	0	0	0	0	0	0	0	0	0	0
الكرخا/1	0	0	0	0	0	0	0	0	0	0	0	0
الكرخا/2	0	0	0	0	0	0	0	0	0	0	0	0
الكرخا/3	0	0	0	0	0	0	0	0	0	0	0	0
الايكبر	0	0	0	0	0	0	0	0	0	0	0	0
بابل	0	0	0	0	0	0	0	0	0	0	0	0
كربلاء	0	0	0	0	0	0	0	0	0	0	0	0
التجلف	2	0	4	0	4	0	5	0	2	0	17	0
القائمية	0	0	0	0	0	0	0	0	0	0	0	0
المثنى	0	0	0	0	0	0	0	0	0	0	0	0
واسط	0	0	0	0	0	0	0	0	0	0	0	0
ذي قار	0	0	0	0	0	0	0	0	0	0	0	0
ميسان	0	0	0	0	0	0	0	0	0	0	0	0
النجف	0	0	0	0	0	0	0	0	0	0	0	0
المجموع	5	0	16	1	25	3	24	4	43	3	113	11
المجموع	124	0	16	1	25	3	24	4	43	3	113	11

تابع جدول (108)

المحافظة	عمر 15 سنة		عمر 16 سنة		عمر 17 سنة		عمر 18 سنة		عمر 19 سنة		عمر 20 سنة		عمر 21 سنة		المجموع الكلي
	إناث	ذكور	إناث	ذكور	إناث	ذكور	إناث	ذكور	إناث	ذكور	إناث	ذكور	إناث	ذكور	
نينوى	0	0	8	1	28	1	47	0	70	3	63	4	13	1	239
صلاح الدين	0	0	0	0	0	0	0	0	0	0	0	0	0	0	0
كركوك	0	0	0	0	0	0	0	0	0	0	0	0	0	0	0
ديالى	0	0	0	0	0	0	0	0	0	0	0	0	0	0	0
الرصافة/1	0	0	0	0	0	0	0	0	0	0	0	0	0	0	0
الرصافة/2	0	0	0	0	0	0	0	0	0	0	0	0	0	0	0
الرصافة/3	0	0	0	0	0	0	0	0	0	0	0	0	0	0	0
بغداد	1	1	7	48	7	68	1	85	16	34	16	34	13	2	299
الكرخ/1	0	0	0	0	0	0	0	0	0	0	0	0	0	0	0
الكرخ/2	0	0	0	0	0	0	0	0	0	0	0	0	0	0	0
الكرخ/3	0	0	0	0	0	0	0	0	0	0	0	0	0	0	0
الائبار	0	0	0	0	0	0	0	0	0	0	0	0	0	0	0
بابل	0	0	0	0	0	0	0	0	0	0	0	0	0	0	0
كربلاء	8	3	18	24	2	28	2	22	4	23	3	23	2	0	142
النجف	15	0	28	1	60	1	60	5	24	20	4	20	9	0	217
القادسية	0	0	0	0	0	0	0	0	0	0	0	0	0	0	0
المثنى	0	0	0	34	0	0	0	0	0	0	0	0	0	0	34
واسط	0	0	0	0	0	0	0	0	0	0	0	0	0	0	0
ذي قار	1	0	11	20	2	31	4	64	5	71	7	71	6	0	222
ميسان	0	0	0	0	0	0	0	0	0	0	0	0	0	0	0
البصرة	0	0	0	0	0	0	0	0	0	0	0	0	0	0	0
المجموع	25	3	72	204	13	234	12	265	48	195	30	195	43	3	1153

عدد الطلبة الموجودين في الممارس المهنية السياحية حسب العمر والصف والجنس (الصباحي فقط) للعام الدراسي 2022/2021

جدول (109)

العمر	الصف الأول		الصف الثاني		الصف الثالث		المجموع الكلي	
	إناث	ذكور	إناث	ذكور	إناث	ذكور	إناث	ذكور
15سنة	3	28	0	0	0	0	3	25
16سنة	3	53	3	22	0	0	6	72
17سنة	2	62	11	139	0	5	13	204
18سنة	2	77	9	143	1	16	12	234
19سنة	13	153	32	100	3	25	48	265
20سنة	0	0	26	171	4	24	30	195
21سنة	0	0	0	0	3	43	3	43
المجموع	23	373	81	575	11	113	115	1038

عدد الطلبة التاركنين في المدارس المهنية السياحية حسب الصف والجنس والمحافظات (الصباحي فقط) للعام الدراسي 2021/2022

جدول (110)

المحافظة	الصف الأول		الصف الثاني		الصف الثالث		المجموع الكلي	
	إناث	ذكور	إناث	ذكور	إناث	ذكور	إناث	مجموع
نينوى	0	2	0	43	0	43	1	46
صلاح الدين	0	0	0	0	0	0	0	0
كركوك	0	0	0	0	0	0	0	0
ديالى	0	0	0	0	0	0	0	0
الرصافة/1	0	0	0	0	0	0	0	0
الرصافة/2	0	0	0	0	0	0	0	0
الرصافة/3	0	0	0	0	0	0	0	0
بغداد	0	0	0	0	0	0	0	0
الكرخ/1	17	0	0	0	0	0	17	18
الكرخ/2	0	0	0	0	0	0	0	0
الكرخ/3	0	0	0	0	0	0	0	0
الانبار	0	0	0	0	0	0	0	0
بابل	0	0	0	0	0	0	0	0
كربلاء	3	0	0	0	0	0	3	3
التجلف	0	0	0	0	0	0	0	0
القادسية	0	0	0	0	0	0	0	0
المثنى	0	0	0	0	0	0	0	0
واسط	0	0	0	0	0	0	0	0
ذي قار	0	0	0	0	0	0	0	0
ميسان	0	0	0	0	0	0	0	0
الناصر	0	0	0	0	0	0	0	0
المجموع	1	23	0	43	0	43	2	67

عدد الطلبة الراشدين في المدارس المهنية المسيحية حسب اسباب الرسوب والصف والجنس والمحافظة (الصباحي فقط) للعام الدراسي 2021/2020

جدول (111)

المحافظة	الفضل في الامتحان					
	الصف الثاني		الصف الثالث		الصف الكلي	
	ذكور	إناث	ذكور	إناث	ذكور	إناث
بغداد	0	0	0	0	0	0
الرصافة/3	0	0	0	0	0	0
الرصافة/2	0	0	0	0	0	0
الرصافة/1	0	0	0	0	0	0
ديالى	0	0	0	0	0	0
كركوك	0	0	0	0	0	0
صلاح الدين	0	0	0	0	0	0
نينوى	0	0	0	0	0	0
مجموع	0	0	0	0	0	0
بغداد	30	1	31	0	0	0
الكرخ/1	0	0	0	0	0	0
الكرخ/2	0	0	0	0	0	0
الكرخ/3	0	0	0	0	0	0
الكرخ/3	0	0	0	0	0	0
الانبار	0	0	0	0	0	0
بابل	0	0	0	0	0	0
كربلاء	6	1	7	1	1	0
النجف	7	0	7	0	0	0
القادسية	0	0	0	0	0	0
العتيق	0	0	0	0	0	0
واسط	0	0	0	0	0	0
ذي قار	0	0	0	0	0	0
ميسان	0	0	0	0	0	0
النجرة	0	0	0	0	0	0
المجموع	46	2	48	12	0	2
	58	2	60	0	0	0

تابع جدول (111)	المحافظة											
	أسباب أخرى						الصف الأول					
	المجموع الكلي	إناث	ذكور	المجموع	إناث	ذكور	المجموع	إناث	ذكور	المجموع	إناث	ذكور
بغداد	0	0	0	0	0	0	0	0	0	0	0	0
الرصافة/1	0	0	0	0	0	0	0	0	0	0	0	0
الرصافة/2	0	0	0	0	0	0	0	0	0	0	0	0
الرصافة/3	0	0	0	0	0	0	0	0	0	0	0	0
بغداد	0	0	0	0	0	0	0	0	0	0	0	0
الكرخ/1	0	0	0	0	0	0	0	0	0	0	0	0
الكرخ/2	0	0	0	0	0	0	0	0	0	0	0	0
الكرخ/3	0	0	0	0	0	0	0	0	0	0	0	0
الأنبار	0	0	0	0	0	0	0	0	0	0	0	0
بابل	0	0	0	0	0	0	0	0	0	0	0	0
كربلاء	0	0	0	0	0	0	0	0	0	0	0	0
النجف	0	0	0	0	0	0	0	0	0	0	0	0
القائمية	0	0	0	0	0	0	0	0	0	0	0	0
المثنى	0	0	0	0	0	0	0	0	0	0	0	0
واسط	0	0	0	0	0	0	0	0	0	0	0	0
ذي قار	0	0	0	0	0	0	0	0	0	0	0	0
ميسان	0	0	0	0	0	0	0	0	0	0	0	0
الناصرية	0	0	0	0	0	0	0	0	0	0	0	0
المجموع	0	0	0	0	0	0	0	0	0	0	0	0

عدد الطلبة الناجحين في المدارس المهنية السياحية حسب الصف والجنس والمحافظات (الصباحي فقط) للعام الدراسي 2021/2020

جدول (112)

المحافظة	الصف الأول		الصف الثاني		الصف الثالث		المجموع	
	إناث	ذكور	إناث	ذكور	إناث	ذكور	إناث	ذكور
بغداد	5	75	3	80	2	27	106	864
الرصافة/1	0	0	0	0	0	0	0	0
الرصافة/2	0	0	0	0	0	0	0	0
الرصافة/3	0	0	0	0	0	0	0	0
الكرخا/1	23	133	14	52	0	0	37	171
الكرخا/2	0	0	0	0	0	0	0	0
الكرخا/3	0	0	0	0	0	0	0	0
الالهيكار	0	0	0	0	0	0	0	0
بابل	0	0	0	0	0	0	0	0
كربلاء	10	75	0	19	4	21	14	115
التجف	25	123	0	10	2	28	27	161
القامية	0	0	0	0	0	0	0	0
المتن	0	34	0	0	0	0	0	34
واسط	0	0	0	0	0	0	0	0
دي قز	2	73	13	136	3	8	18	204
ميسان	0	0	0	0	0	0	0	0
البصرة	0	0	0	0	0	0	0	0
المجموع	65	513	30	297	11	84	106	864

عدد أعضاء الهيئة التدريسية في المدارس المهنية السياحية حسب الشهادة والجنس والمحافظة (الصباحي فقط) للعام الدراسي 2022/2021

جدول (113)

المحافظة	اعدادية		دبلوم تعليمي		دبلوم عالي		بكالوريوس عام		بكالوريوس تعليمي		دبلوم عالي		دبلوم عالي		ماجستير		دكتوراه		أخرى		المجموع الكلي	
	ذكور	اناث	ذكور	اناث	ذكور	اناث	ذكور	اناث	ذكور	اناث	ذكور	اناث	ذكور	اناث	ذكور	اناث	ذكور	اناث	ذكور	اناث	مجموع	اناث
نينوى	0	0	0	0	1	0	4	0	4	0	0	0	0	0	0	0	0	0	0	0	4	4
صلاح الدين	0	0	0	0	0	0	0	0	0	0	0	0	0	0	0	0	0	0	0	0	0	0
كركوك	0	0	0	0	0	0	0	0	0	0	0	0	0	0	0	0	0	0	0	0	0	0
ديالى	0	0	0	0	0	0	0	0	0	0	0	0	0	0	0	0	0	0	0	0	0	0
الرصافة/1	0	0	0	0	0	0	0	0	0	0	0	0	0	0	0	0	0	0	0	0	0	0
الرصافة/2	0	0	0	0	0	0	0	0	0	0	0	0	0	0	0	0	0	0	0	0	0	0
الرصافة/3	0	0	0	0	0	0	0	0	0	0	0	0	0	0	0	0	0	0	0	0	0	0
بغداد	0	0	0	0	0	0	5	0	1	0	0	0	0	0	0	0	0	0	0	0	0	0
الكرخ/1	0	0	0	0	0	0	0	0	0	0	0	0	0	0	0	0	0	0	0	0	0	0
الكرخ/2	0	0	0	0	0	0	0	0	0	0	0	0	0	0	0	0	0	0	0	0	0	0
الكرخ/3	0	0	0	0	0	0	0	0	0	0	0	0	0	0	0	0	0	0	0	0	0	0
الانبار	0	0	0	0	0	0	0	0	0	0	0	0	0	0	0	0	0	0	0	0	0	0
بابل	0	0	0	0	0	0	0	0	0	0	0	0	0	0	0	0	0	0	0	0	0	0
كربلاء	5	0	5	0	2	0	2	0	0	0	0	0	0	0	0	0	0	0	0	0	0	0
النجف	0	0	0	0	0	0	0	0	0	0	0	0	0	0	0	0	0	0	0	0	0	0
القامشية	0	0	0	0	0	0	0	0	0	0	0	0	0	0	0	0	0	0	0	0	0	0
المثنى	0	0	0	0	0	0	0	0	0	0	0	0	0	0	0	0	0	0	0	0	0	0
واسط	0	0	0	0	0	0	0	0	0	0	0	0	0	0	0	0	0	0	0	0	0	0
ذي قار	4	1	3	0	3	1	0	0	0	0	0	0	0	0	0	0	0	0	0	0	0	0
ميسان	0	0	0	0	0	0	0	0	0	0	0	0	0	0	0	0	0	0	0	0	0	0
النجف	0	0	0	0	0	0	0	0	0	0	0	0	0	0	0	0	0	0	0	0	0	0
المجموع	24	6	18	0	2	0	0	0	1	0	0	0	5	10	1	4	0	1	0	0	0	0

عدد أعضاء الهيئة التدريسية في المدارس المهنية السياحية حسب الاختصاص والجنس والمحافظة (السياحي فقط) للعام الدراسي 2021/2022

جدول (115)

المحافظة	اللغة العربية		اللغة الانكليزية		اللغة الكردية		الفزياء		التربية الرياضية		زراعة عامة	
	اناث	ذكور	اناث	ذكور	اناث	ذكور	اناث	ذكور	اناث	ذكور	اناث	ذكور
بغداد	0	0	0	0	0	0	0	0	0	0	0	0
الكرخ / 1	0	0	0	0	0	0	0	0	0	0	0	0
الكرخ / 2	0	0	0	0	0	0	0	0	0	0	0	0
الارصافه / 2	0	0	0	0	0	0	0	0	0	0	0	0
الارصافه / 3	0	0	0	0	0	0	0	0	0	0	0	0
الكرخ / 1	0	0	0	0	0	0	0	0	0	0	0	0
الكرخ / 2	0	0	0	0	0	0	0	0	0	0	0	0
الكرخ / 3	0	0	0	0	0	0	0	0	0	0	0	0
الاتيكر	0	0	0	0	0	0	0	0	0	0	0	0
بابل	0	0	0	0	0	0	0	0	0	0	0	0
كربلاء	0	0	0	0	0	0	0	0	0	0	0	0
النجف	0	0	0	0	0	0	0	0	0	0	0	0
القادسيه	0	0	0	0	0	0	0	0	0	0	0	0
المتسي	0	0	0	0	0	0	0	0	0	0	0	0
واسيط	0	0	0	0	0	0	0	0	0	0	0	0
ذي قار	0	0	0	0	0	0	0	0	0	0	0	0
ميسان	0	0	0	0	0	0	0	0	0	0	0	0
الجمرة	0	0	0	0	0	0	0	0	0	0	0	0
المجموع	2	2	0	0	1	1	0	1	1	0	0	0

تابع جدول (115)	المحافظة		محاسبة		اقتصاد		حاسوب		اخرى		المجموع الكلي	
	اناث	ذكور	اناث	ذكور	اناث	ذكور	اناث	ذكور	اناث	ذكور	اناث	ذكور
نينوى	0	1	0	0	0	0	0	0	0	0	0	0
صلاح الدين	0	0	0	0	0	0	0	0	0	0	0	0
كركوك	0	0	0	0	0	0	0	0	0	0	0	0
بغداد	0	0	0	0	0	0	0	0	0	0	0	0
السلي	0	0	0	0	0	0	0	0	0	0	0	0
الرصافة / 1	0	0	0	0	0	0	0	0	0	0	0	0
الرصافة / 2	0	0	0	0	0	0	0	0	0	0	0	0
الرصافة / 3	0	0	0	0	0	0	0	0	0	0	0	0
بغداد	0	0	0	0	0	0	0	0	0	0	0	0
الكرخ / 1	0	0	0	0	0	0	0	0	0	0	0	0
الكرخ / 2	0	0	0	0	0	0	0	0	0	0	0	0
الكرخ / 3	0	0	0	0	0	0	0	0	0	0	0	0
الانبار	0	0	0	0	0	0	0	0	0	0	0	0
بابل	0	0	0	0	0	0	0	0	0	0	0	0
كربلاء	0	0	0	0	0	0	0	0	0	0	0	0
النجف	0	0	0	0	0	0	0	0	0	0	0	0
القادسية	0	0	0	0	0	0	0	0	0	0	0	0
النجف	0	0	0	0	0	0	0	0	0	0	0	0
واسط	0	0	0	0	0	0	0	0	0	0	0	0
ذي قار	0	0	0	0	0	0	0	0	0	0	0	0
ميسان	0	0	0	0	0	0	0	0	0	0	0	0
الناصرية	0	0	0	0	0	0	0	0	0	0	0	0
المجموع	24	1	0	0	0	0	0	0	11	1	6	18

جدول (117) عدد الشعب في المدارس المهنية السياحية حسب الصف والجنس والمحافظات (الصباحي فقط) للعام الدراسي 2021/2022

المحافظة	الصف الاول		الصف الثاني		الصف الثالث		الصف الرابع		الصف الخامس		الصف السادس		الصف السابع		الصف الثامن		الصف التاسع		الصف العاشر		المجموع الكلي
	ابنات	ذكور	ابنات	ذكور	ابنات	ذكور	ابنات	ذكور	ابنات	ذكور	ابنات	ذكور	ابنات	ذكور	ابنات	ذكور	ابنات	ذكور	ابنات	ذكور	
تيتوي	0	0	0	0	0	0	0	0	0	0	0	0	0	0	0	0	0	0	0	0	0
صلاح الدين	0	0	0	0	0	0	0	0	0	0	0	0	0	0	0	0	0	0	0	0	0
كركوك	0	0	0	0	0	0	0	0	0	0	0	0	0	0	0	0	0	0	0	0	0
ديالى	0	0	0	0	0	0	0	0	0	0	0	0	0	0	0	0	0	0	0	0	0
الرصافة/1	0	0	0	0	0	0	0	0	0	0	0	0	0	0	0	0	0	0	0	0	0
الرصافة/2	0	0	0	0	0	0	0	0	0	0	0	0	0	0	0	0	0	0	0	0	0
الرصافة/3	0	0	0	0	0	0	0	0	0	0	0	0	0	0	0	0	0	0	0	0	0
بغداد	0	0	0	0	0	0	0	0	0	0	0	0	0	0	0	0	0	0	0	0	0
الكرخ/1	2	0	1	0	1	0	0	0	0	0	0	0	0	0	0	0	0	0	0	0	0
الكرخ/2	0	0	0	0	0	0	0	0	0	0	0	0	0	0	0	0	0	0	0	0	0
الكرخ/3	0	0	0	0	0	0	0	0	0	0	0	0	0	0	0	0	0	0	0	0	0
الانبار	0	0	0	0	0	0	0	0	0	0	0	0	0	0	0	0	0	0	0	0	0
بابل	0	0	0	0	0	0	0	0	0	0	0	0	0	0	0	0	0	0	0	0	0
كربلاء	0	0	0	0	0	0	0	0	0	0	0	0	0	0	0	0	0	0	0	0	0
التجيف	3	0	0	0	1	0	2	2	3	2	2	2	2	2	2	2	2	2	2	2	2
القائمية	0	0	0	0	0	0	0	0	0	0	0	0	0	0	0	0	0	0	0	0	0
المتشي	0	0	0	0	0	0	0	0	0	0	0	0	0	0	0	0	0	0	0	0	0
واسط	0	0	0	0	0	0	0	0	0	0	0	0	0	0	0	0	0	0	0	0	0
ذي قار	0	0	0	0	0	0	0	0	0	0	0	0	0	0	0	0	0	0	0	0	0
ميسان	0	0	0	0	0	0	0	0	0	0	0	0	0	0	0	0	0	0	0	0	0
النجرة	0	0	0	0	0	0	0	0	0	0	0	0	0	0	0	0	0	0	0	0	0
المجموع	53	30	4	19	11	5	1	5	26	15	2	9	16	10	1	5					

عدد الأبنية المدرسية وعدد المكتبات في المدارس المهنية السياحية حسب المحافظة (الصباحي فقط) للعام الدراسي 2021/2022

جدول (118)

المحافظة	عدد الأبنية حسب البلدية		عدد الأبنية حسب نوع البناء		عدد الأبنية حسب الحالة العمرانية		عدد الأبنية التي تشتملها		عدد الأبنية حسب العائدة		حكومية تابعة للترابعية أخرى	
	عدد طوابق الأبنية	عدد طوابق الأبنية حسب مادة البناء	عدد طوابق الأبنية حسب نوع البناء	عدد الأبنية حسب الحالة العمرانية	عدد الأبنية التي تشتملها	عدد الأبنية حسب العائدة	عدد طوابق الأبنية	عدد طوابق الأبنية حسب مادة البناء	عدد طوابق الأبنية حسب نوع البناء	عدد الأبنية حسب الحالة العمرانية		
نينوى	1	1	0	0	1	1	0	0	1	1	0	1
صلاح الدين	0	0	0	0	0	0	0	0	0	0	0	0
كركوك	0	0	0	0	0	0	0	0	0	0	0	0
ديالى	0	0	0	0	0	0	0	0	0	0	0	0
الرصافة/1	0	0	0	0	0	0	0	0	0	0	0	0
الرصافة/2	0	0	0	0	0	0	0	0	0	0	0	0
الرصافة/3	0	0	0	0	0	0	0	0	0	0	0	0
بغداد	0	0	0	0	0	0	0	0	0	0	0	0
الكرخ/1	0	0	0	0	0	0	0	0	0	0	0	0
الكرخ/2	0	0	0	0	0	0	0	0	0	0	0	0
الكرخ/3	0	0	0	0	0	0	0	0	0	0	0	0
الأنبار	0	0	0	0	0	0	0	0	0	0	0	0
بابل	0	0	0	0	0	0	0	0	0	0	0	0
كربلاء	0	0	0	0	0	0	0	0	0	0	0	0
النجف	0	0	0	0	0	0	0	0	0	0	0	0
القادسية	0	0	0	0	0	0	0	0	0	0	0	0
المتن	0	0	0	0	0	0	0	0	0	0	0	0
واسط	0	0	0	0	0	0	0	0	0	0	0	0
ذي قار	0	0	0	0	0	0	0	0	0	0	0	0
ميسان	0	0	0	0	0	0	0	0	0	0	0	0
النجف	0	0	0	0	0	0	0	0	0	0	0	0
المجموع	1	1	0	0	1	1	0	0	1	1	0	1

تابع جدول (118)

المحافظة	عدد الأبنية حسب عدد الصفوف								المجموع
	6 صفوف	9 صفوف	12 صف	18 صف	24 صف	المجموع	عدد الأبنية التي فيها مرافق صحية	عدد الأبنية التي يصلها الماء الصالح للشرب	
المكتب	عدد المكتبات	عدد المكتبات التي تحتوي على سباح	عدد الأبنية المزودة بخدمة المجاري	عدد الأبنية التي يصلها الماء الصالح للشرب	عدد الأبنية التي فيها مرافق صحية	المجموع الكلي للأبنية	المجموع	عدد الأبنية التي تحتوي على سباح	عدد المكتبات
بغداد	0	0	0	0	0	0	0	1	0
الكربلاء	0	0	0	0	0	0	0	0	0
النجف	0	0	0	0	0	0	0	0	0
القادسية	0	0	0	0	0	0	0	0	0
المتن	0	0	0	0	0	0	0	0	0
واسط	0	0	0	0	0	0	0	0	0
ذي قار	0	0	0	0	0	0	0	0	0
ميسان	0	0	0	0	0	0	0	0	0
البصرة	0	0	0	0	0	0	0	0	0
المجموع	0	0	0	0	0	0	0	1	0

عدد المدارس المهنية المشمولة بالإرشاد التربوي وتدريب الحاسوب وخدمة الانترنت واللغات والتغذية المدرسية حسب المحافظة (الصباحي فقط) للعام الدراسي 2022/2021

جدول (119)

المحافظة	السياحة					
	الإرشاد التربوي	تدريب الحاسوب	خدمة الانترنت	الكردي	التركمني	السرياني
النجف	1	1	0	1	0	0
صلاح الدين	0	0	0	0	0	0
كركوك	0	0	0	0	0	0
ديالى	0	0	0	0	0	0
الرصيفة / 1	0	0	0	0	0	0
الرصيفة / 2	0	0	0	0	0	0
الرصيفة / 3	0	0	0	0	0	0
بغداد	0	1	0	0	0	0
الكرخ / 1	0	0	0	0	0	0
الكرخ / 2	0	0	0	0	0	0
الكرخ / 3	0	0	0	0	0	0
الانبار	0	0	0	0	0	0
بابل	0	0	0	0	0	0
كربلاء	1	1	1	1	0	0
النجف	0	0	0	0	0	0
القاسمية	0	0	0	0	0	0
المثنى	0	0	0	0	0	0
واسط	0	0	0	0	0	0
ذي قار	0	0	0	0	0	0
ميسان	0	0	0	0	0	0
النجف	0	0	0	0	0	0
المجموع	2	3	1	2	0	0

